



**LIETUVOS RESPUBLIKOS ŠVIETIMO IR MOKSLO  
MINISTRAS**

**ĮSAKYMAS  
DĖL LIETUVOS RESPUBLIKOS ŠVIETIMO IR MOKSLO MINISTERIJOS  
2013–2015 METŲ STRATEGINIO VEIKLOS PLANO PATVIRTINIMO**

2013 m. birželio 3 d. Nr. V- 467  
Vilnius

Vadovaudamasis Strateginio planavimo metodikos, patvirtintos Lietuvos Respublikos Vyriausybės 2002 m. birželio 6 d. nutarimu Nr. 827 (Žin., 2002, Nr. 57-2312; 2012, Nr. 122-6140) 4.3.3. punktu:

1. T v i r t i n u Lietuvos Respublikos švietimo ir mokslo ministerijos 2013–2015 metų strateginį veiklos planą (pridedama).
2. P a v e d u ministerijos kancleriui Dainiui Numgaudžiui kontroliuoti Lietuvos Respublikos švietimo ir mokslo ministerijos 2013–2015 metų strateginio veiklos plano įgyvendinimą.

Švietimo ir mokslo ministras

Dainius Pavalkis

**LIETUVOS RESPUBLIKOS**  
**ŠVIETIMO IR MOKSLO MINISTERIJOS**

(asignavimų valdytojo kodas – 22.900.0326)

**2013–2015 METŲ STRATEGINIS VEIKLOS PLANAS**

**I. MISIJA IR STRATEGINIAI POKYČIAI**

**MISIJA** Švietimo ir mokslo ministerijos misija – kiekvienam prieinamas kokybiškas švietimas ir mokslas kaip visaverčio, socialiai saugaus žmogaus gyvenimo ir konkurencingo, žiniomis grįsto ūkio ir kultūros prielaida.

**VEIKLOS PRIORITETAI**

**VP-01. Švietimo ir aukštojo mokslo sistemos kokybės ir konkurencingumo didinimas (LRV prioritetąs 04-01)**

<b>Eil. Nr.</b>	<b>Svarbiausi darbai</b>	<b>Įgyvendinimo terminas, ketvirtis</b>
1	Suformuoti mokyklų kokybės vertinimo, pripažinimo ir pažangos skatinimo sistemą	I–IV
2	Parengti mokėjimo mokytis ir dalykinių kompetencijų vertinimo ir įsivertinimo įrankius ir metodinę medžiagą	II–IV
3	Sukurti pedagogų kvalifikacijos tobulinimo sistemos pertvarkos teisinę prielaidą	IV
4	Atlikti galimybių analizę ir pateikti pasiūlymus dėl ikimokyklinio ir priešmokyklinio ugdymo grupių steigimo bendrojo ugdymo mokyklose	IV
5	Įdiegti profesinio mokymo įstaigose kokybės vadybos sistemą	I–IV
6	Atlikti 30 profesinio mokymo programų įgyvendinimo kokybės išorinį vertinimą	IV
7	Organizuoti profesijos mokytojų technologinių kompetencijų tobulinimą įmonėse (600 mokytojų stažuotės)	II, IV
8	Kompleksiškai peržiūrėti studijų programų skaičių, struktūrą, kokybę ir pateikti pasiūlymus dėl jų optimizavimo	II–IV
9	Organizuoti aukštųjų mokyklų vertinimą (11 įvertintų mokyklų)	II, IV
10	Europos Sąjungos lėšomis finansuoti konkurso būdu atrinktų 9 jungtinių studijų programų rengimą ir įgyvendinimą	III–IV

<b>Eil. Nr.</b>	<b>Vertinimo kriterijai</b>	<b>Siektina reikšmė 2013-ais metais</b>
1	Kompetenciją įsivertinusių pretendentų į mokyklų vadovus dalis, palyginti su esamu bendrojo ugdymo mokyklų vadovų skaičiumi, procentais (2012 metais – 7 procentai)	10
2	Valstybinių profesinio mokymo įstaigų, diegiančių vidinius kokybės užtikrinimo mechanizmus, dalis, procentais (2012 metais – 10 procentų)	100
3	Aukštųjų mokyklų, kurių vertinimo rezultatai patvirtinti Lietuvos Respublikos Vyriausybės nutarimu, dalis, procentais (2012 metais – 17 procentų)	40

#### **VP-02. Studijų prieinamumo sąlygų gerinimas (LRV prioritetas 04-02)**

<b>Eil. Nr.</b>	<b>Svarbiausi darbai</b>	<b>Įgyvendinimo terminas, ketvirtis</b>
1	Parengti Lietuvos Respublikos mokslo ir studijų įstatymo pakeitimo įstatymo projektą	IV
2	Konkurso būdu finansuoti aukštos profesinės kvalifikacijos specialistų kvalifikacijos tobulinimo programų įgyvendinimą Lietuvos aukštosiose mokyklose joms bendradarbiaujant su darbdaviais ir atsižvelgiant į darbo rinkos aktualijas	I–IV
3	Patvirtinti Aukštojo mokslo tarptautiškumo skatinimo veiksmų planą	II
4	Paremti užsienio lietuvių studentų studijas Lietuvos aukštosiose mokyklose – konkurso būdu skirti jiems stipendijas ir socialines išmokas	II, IV
5	Paremti 10 užsienio lituanistikos (baltistikos) centrų ir Lietuvos mokslo ir studijų institucijų bendradarbiavimo projektų	II

<b>Eil. Nr.</b>	<b>Vertinimo kriterijai</b>	<b>Siektina reikšmė 2013-ais metais</b>
1	30–34 metų asmenų, turinčių aukštąjį išsilavinimą, dalis, procentais (2011 metais – 45,4 procento)	47
2	Užsienio lietuvių, studijuojančių Lietuvos aukštosiose mokyklose ir gaunančių valstybės paramą, skaičius (2011 metais – 140)	ne mažiau kaip 140

#### **VP-03. Mokslo ir verslo integracija skatinant naujų inovatyvių ir aplinkai draugiškų produktų kūrimą (LRV prioritetas 04-03)**

<b>Eil. Nr.</b>	<b>Svarbiausi darbai</b>	<b>Įgyvendinimo terminas, ketvirtis</b>
1	Patvirtinti mokslinių tyrimų ir eksperimentinės (socialinės, kultūrinės) plėtros (toliau – MTEP) ir inovacijų sumanios specializacijos kryptis, prioritetus ir juos plėtoti	IV
2	Parengti ir įgyvendinti naujas ir (ar) tęsti esamas priemones, skatinančias verslo ir mokslo bendradarbiavimą siekiant spartesnio mokslo rezultatų komercinimo, ir pateikti pasiūlymus dėl efektyvesnės verslo ir mokslo bendradarbiavimo sistemos tobulinimo	IV

<b>Eil. Nr.</b>	<b>Vertinimo kriterijai</b>	<b>Siektina reikšmė 2013-ais metais</b>
1	Aukštojo mokslo ir valdžios sektoriaus išlaidos MTEP, BVP procentais (2011 metais – 0,4 procento)	0,47
2	Verslo išlaidos MTEP, BVP procentais (2011 metais – 0,26 procento) (procentai)	0,35

**VP-04. Nedarbo (ypač jaunimo) mažinimas (LRV prioritetas 01-02)**

<b>Eil. Nr.</b>	<b>Svarbiausi darbai</b>	<b>Igyvendinimo terminas, ketvirtis</b>
1	Pradėti diegti pameistrystės profesinio mokymo formą (500 mokinių)	III–IV
2	Kuriant specialistų kvalifikacijų žemėlapi: 1. atlikti kompleksinį specialistų poreikio tyrimą 2014 metų priėmimui planuoti (IV ketv.); 2. pritaikyti Lietuvos profesijų klasifikatorių duomenims teikti (III ketv.); 3. atnaujinti Diplomų ir atestatų registro (DAR) ir Švietimo valdymo informacinės sistemos (ŠVIS) programinę įrangą, sukurti sąsają su „Sodros“ informacine sistema ir Gyventojų registru (IV ketv.)	III–IV
<b>Eil. Nr.</b>	<b>Vertinimo kriterijai</b>	<b>Siektina reikšmė 2013-ais metais</b>
1	Profesinių mokyklų mokinių dalis, kurią sudaro besimokantieji pameistrystės, procentais (2011 metais – 0 procentų)	2

**VP-05. Informacinės visuomenės plėtra (LRV prioritetas 04-04)**

<b>Eil. Nr.</b>	<b>Svarbiausi darbai</b>	<b>Igyvendinimo terminas, ketvirtis</b>
1	Atnaujinti e. mokyklos portalą (atrinkti ir paskelbti 4 000 esamų skaitmeninių išteklių – padidinti jų 40 procentų)	IV
<b>Eil. Nr.</b>	<b>Vertinimo kriterijai</b>	<b>Siektina reikšmė 2013-ais metais</b>
1	16–74 metų visų šalies gyventojų, kurie naudojami internetu mokymosi tikslais, dalis, procentais (2012 metais – 12,2 procento)	13

**VP-06. Lietuvos gyventojų sveikos gyvensenos skatinimas (LRV prioritetas 04-06)**

<b>Eil. Nr.</b>	<b>Svarbiausi darbai</b>	<b>Igyvendinimo terminas, ketvirtis</b>
1	Organizuoti suaugusiųjų sveikos gyvensenos mokymus savivaldybėse	II–III
2	Skatinti mokinių sveiką gyvenseną vykdant sveikatos ugdymo ir žmogaus saugos programas	I–IV
3	Parengti 2 tikslines saugios mokyklos (konfliktų ir seksualinio vaikų išnaudojimo prevencijos) neformaliojo švietimo prevencines programas	IV
<b>Eil. Nr.</b>	<b>Vertinimo kriterijai</b>	<b>Siektina reikšmė 2013-ais metais</b>
1	Savivaldybių, kuriose vykdyti suaugusiųjų sveikos gyvensenos projektai, skaičius (2012 metais – 7)	25
2	Mokyklų, įgyvendinančių patyčių ir smurto mažinimo programas, dalis, procentais (2012 metais – 44) (procentai)	50

<b>Eil. Nr.</b>	<b>Prioriteto pavadinimas</b>	<b>Preliminarūs asignavimai</b>
1	Švietimo ir aukštojo mokslo sistemos kokybės ir konkurencingumo didinimas	ne mažiau kaip 30 mln. Lt
2	Studijų prieinamumo sąlygų gerinimas	ne mažiau kaip 15 mln. Lt
3	Mokslo ir verslo integracija skatinant naujų inovatyvių ir aplinkai draugiškų produktų kūrimą	ne mažiau kaip 140 mln. Lt
4	Nedarbo (ypač jaunimo) mažinimas	ne mažiau kaip 15 mln. Lt
5	Informacinės visuomenės plėtra	ne mažiau kaip 20 mln. Lt
6	Lietuvos gyventojų sveikos gyvensenos skatinimas	ne mažiau kaip 10 mln. Lt

### **PAGRINDINĖS TEISĖKŪROS INICIATYVOS**

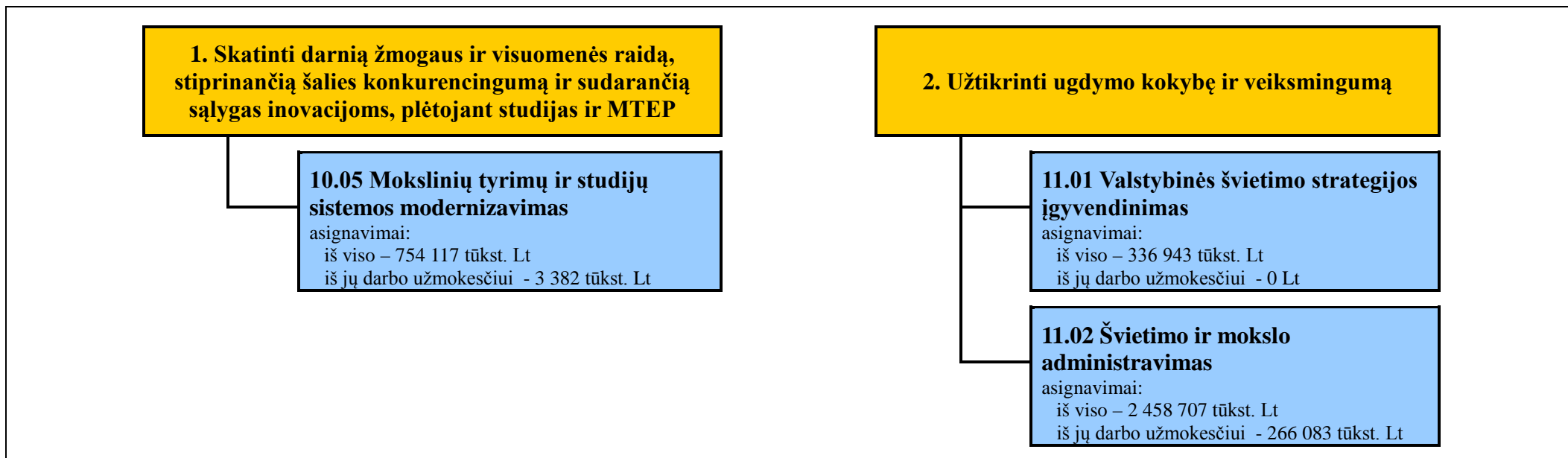
1. Parengti Lietuvos Respublikos mokslo ir studijų įstatymo pakeitimo įstatymo projektą, atitinkantį Lietuvos Respublikos Vyriausybės 2012-2016 metų programos VIII skyriaus nuostatas.
2. Peržiūrėti Valstybinės švietimo 2013-2022 metų strategijos projektą.
3. Peržiūrėti Mokyklų, vykdančių formaliojo švietimo programas, tinklo kūrimo taisykles.
4. Peržiūrėti Vidurinio ugdymo programų akreditacijos kriterijų ir jos vykdymo tvarkos aprašą.
5. Pakeisti Mokinio krepšelio apskaičiavimo ir paskirstymo metodiką.
6. Atnaujinti pedagoginių pareigybių kvalifikacinius reikalavimus.
7. Parengti teisės aktų pataisas, numatančius aukštosios mokykloms galimybes priimti sprendimus dėl valstybės turto pripažinimo nereikalingu arba netinkamu (negalimu) naudoti.
8. Patvirtinti Aukštojo mokslo tarptautiškumo skatinimo veiksmų planą.
9. Patvirtinti Neformaliojo suaugusiųjų švietimo plėtros 2013-2014 metų veiksmų planą.
10. Patvirtinti Valstybinės studijų, mokslinių tyrimų ir eksperimentinės (socialinės kultūrinės) plėtros 2013–2015 metų veiksmų planą.
11. Patvirtinti pagrindinių mokyklų ir progimnazijų stiprinimo veiksmų planą.
12. Patvirtinti neformaliojo vaikų švietimo finansavimo tobulinimo veiksmų planą.
13. Patvirtinti gabių ir talentingų vaikų paieškos, atpažinimo sistemos sukūrimo ir mokyklų šiems vaikams prieinamumo padidinimo veiksmų planą.
14. Patvirtinti informacinių ir komunikacinių technologijų diegimo į bendrąjį ugdymą ir profesinį mokymą 2014–2016 metų veiksmų planą.
15. Patvirtinti Vaikų ir jaunimo socializacijos veiksmų planą.
16. Patvirtinti profesinio mokymo plėtros veiksmų planą.
17. Parengti ir patvirtinti tikslines saugios mokyklos neformalaus ugdymo prevencines programas.

### **VEIKLOS EFEKTYVUMO DIDINIMO KRYPTYS**

LR Seimui patvirtinus valstybinę švietimo strategiją atlikti ministerijos ir pavaldžių įstaigų funkcijų peržiūrą, siekiant geriau instituciškai pasiruošti strategijos įgyvendinimui.

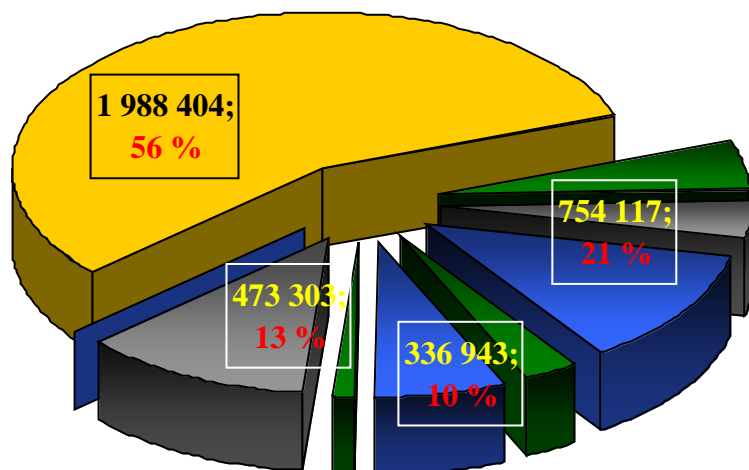
Paskirstyti lėšas moksliniams tyrimams, eksperimentinei (socialinei, kultūrinei) plėtrai ir meno veiklai plėtoti valstybinėms mokslo ir studijų institucijoms pagal visų mokslo ir studijų institucijų 2009-2011 m. mokslinės ir meno veiklos vertinimo rezultatus.

## STRATEGINIAI TIKSLAI IR PROGRAMOS



## ASIGNAVIMAI STRATEGINIAMS TIKSLAMS IR PROGRAMOMS ĮGYVENDINTI

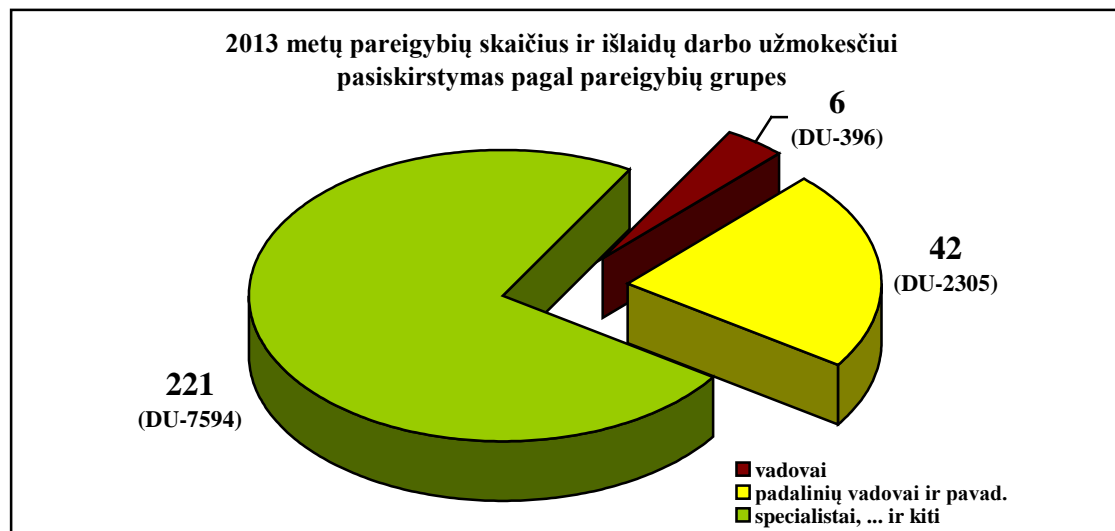
2013 metų asignavimų pasiskirstymas pagal programas (tūkst. Lt)



- Mokslinių tyrimų ir studijų sistemos modern. prg.
- -" - lėšos institucijų finansavimui
- -" - ES ir kitos tarptautinės fin. paramos lėšos
- Valstybinės švietimo strategijos įgyvendinimo prg.
- -" - ES ir kitos tarptautinės fin. paramos lėšos
- Švietimo ir mokslo administravimo prg. (be MK)
- -" - lėšos institucijų finansavimui
- -" - ES ir kitos tarptautinės fin. paramos lėšos
- -" - MK (mokinio krepšelio) lėšos

## ŽMOGIŠKIEJI IŠTEKLIAI

	2012 m. (patvirtintas)	2013 m.	2014 m.	2015 m.
Pareigybių skaičius, vnt.	267	269	269	269
Išlaidos darbo užmokesčiui, tūkst. litų	10069	10295	10295	10295



## VALDYMO IŠLAIDOS

1 lentelė. 2013 - 2015-ųjų metų programų asignavimai ir valdymo išlaidos

(tūkst. LT)

Eil. Nr.	Programos pavadinimas	2013-ųjų metų asignavimai				Numatomi 2014-ųjų metų asignavimai				Numatomi 2015-ųjų metų asignavimai			
		Iš viso	Iš jų			Iš viso	Iš jų			Iš viso	Iš jų		
			Išlaidoms		Turtui įsigyti		Išlaidoms		Turtui įsigyti		Išlaidoms		Turtui įsigyti
			Iš viso	Iš jų DU			Iš viso	Iš jų DU			Iš viso	Iš jų DU	
1	Mokslinių tyrimų ir studijų sistemos modernizavimas iš jų valdymo išlaidos	754117,0 0,0	752900,0	3382,0	1217,0	658853,0 0,0	657553,0	3382,0	1300,0	451639,0 0,0	450339,0	3382,0	1300,0
2	Valstybinės švietimo strategijos įgyvendinimas iš jų valdymo išlaidos	336943,0 0,0	308601,0	0,0	28342,0	332124,0 0,0	303882,0	0,0	28242,0	154146,0 0,0	125904,0	0,0	28242,0
3	Švietimo ir mokslo administravimas iš jų valdymo išlaidos	2458707,0 14731,0	2457139,0	266083,0	1568,0	2498247,0 14731,0	2496674,0	265911,0	1573,0	2498144,0 14731,0	2496581,0	265894,0	1563,0
Iš viso asignavimų programoms		3549767,0	3518640,0	269465,0	31127,0	3489224,0	3458109,0	269293,0	31115,0	3103929,0	3072824,0	269276,0	31105,0
Iš jų valdymo išlaidos		14731,0	14631,0	9388,0	100,0	14731,0	14631,0	9388,0	100,0	14731,0	14631,0	9388,0	100,0
Valdymo išlaidų dalis procentais		0%	0%	3%	0%	0%	0%	3%	0%	0%	0%	3%	0%

## II. STRATEGINIŲ TIKSLŲ IR PROGRAMŲ ĮGYVENDINIMAS

### VEIKLOS KONTEKSTAS

Išvados dėl esminių pokyčių	Pagrindiniai argumentai (problemos, iššūkiai, rodikliai, veiksniai)	SSGG
Švietimo ir aukštojo mokslo sistemos kokybės ir konkurencingumo didinimas	Visose švietimo įstaigose veikia arba kuriamos vidinės kokybės užtikrinimo sistemos	Stiprybė
	2012 m. parengtas Mokyklų pažangos konkursų nuostatų mokyklų tobulėjimo projektams skatinti projektas	Stiprybė
	Tarptautinių mokinių pasiekimų tyrimai neberodo pastebimos Lietuvos mokinių pažangos (kokybės problemos)	Silpnybė
	Kol kas tik 31 proc. bendrojo ugdymo mokyklų atliktas išorinis vertinimas	Silpnybė
	ES parama skatina vykdyti švietimo kokybės ir veiksmingumo projektus, kokybę paskelbta LRV prioritetu	Galimybė
	Mažinant asignavimus dėl mokinių skaičiaus mažėjimo savivaldybės nutraukia išorinio vertinimo užsakymus	Grėsmė
	Daug jaunimo siekdami geresnio išsilavinimo renkasi studijas užsienyje	Grėsmė
	Nukrito visuomenės pasitikėjimas švietimu (ir studijomis) nuo vidutiniškai 68 proc. 2004 m. iki 46 proc. 2011-2012 m.	Grėsmė
Studijų prieinamumo sąlygų gerinimas	Lietuvoje jau trejus metus 30-34 m. amžiaus grupėje yra daugiau kaip 40 proc. asmenų su aukštuoju išsilavinimu (ES siekis)	Stiprybė
	Atskirose studijų kryptyse išaugo studijų kainos	Silpnybė
	Aukštosios mokyklos kaip institucijos mažai siūlo mokymosi visą gyvenimą galimybių asmenims su aukštuoju išsilavinimu	Silpnybė
	Studijos Lietuvoje nelabai patrauklios užsieniečiams	Grėsmė
Mokslo ir verslo integracija skatinant naujų inovatyvių ir aplinkai draugiškų produktų kūrimą	Beveik 42 proc. Lietuvos darbo jėgos dirba mokslo ir technologijų srityje (ES27 vidurkis – apie 40 proc.)	Stiprybė
	Pagal ES suminių inovatyvumo indeksą Lietuva yra tik 25 vietoje ES (2011 m. – 0,255, ES 27 – 0,539)	Silpnybė
	ES mastu įsipareigota didinti išlaidas MTEP, ES parama padeda gerinti mokslo ir studijų infrastruktūrą	Galimybė
	Lietuva skiria MTEP <sup>1</sup> tik 0,92 proc.BVP <sup>2</sup> (19 vieta ES 2011)	Grėsmė
Nedarbo (ypač jaunimo) mažinimas	Lietuva iš esmės suderino kvalifikacijų sistemas sandarą su kitomis Europos Sąjungos šalimis	Stiprybė
	ŠMM perėmė darbo rinkos mokymo centrus, vykdo sektorių praktinio mokymo centrų plėtros ir kiti projektus	Stiprybė
	Lietuvoje viena iš mažiausių anksti iš švietimo sistemos pasitraukusių jaunuolių dalis ES (2011 m. – 7,9 proc., ES – 13,5)	Stiprybė
	Nepopuliarus nuolatinis suaugusiųjų mokymasis (tik 5,9 proc. 2011 m.)	Silpnybė
	Nepopuliarus profesinis mokymasis (tik 29 proc. ISCED3 mokinių 2011-2012 m.m.)	Silpnybė
	Esame pirmi (blogiausi) ES pagal 25-64 m. gyventojų be aukštojo išsilavinimo nedarbo lygį (2010 m. – 25,4, ES 7,8)	Grėsmė
	Vienas žemiausių Europos Sąjungoje (ketvirtis nuo galo) jaunimo iki 25 metų nedarbo lygis (2011 m. – 32,2; ES – 21,4)	Grėsmė
	16-24 m. Lietuvos jaunimas užima 2-3 vietą ES pagal kompiuterinį raštingumą (70 proc. geba ne mažiau kaip 5-6 veiksmus)	Stiprybė
Informacinės visuomenės plėtra	Per 60 proc. aštuntokų naudojasi kompiuteriais ir telefonais mokymosi tikslais (Lietuva viena iš lyderių ES)	Stiprybė
	99,8 proc. mokyklų turi internetą	Stiprybė
	Mokyklos nepajėgios iš mokinio krepšelio atnaujinti kompiuterių ir prisijungti prie plačiajuosčio interneto	Silpnybė
	Atsiliekama nuo daugumos ES šalių pagal aprūpinimo kompiuteriais lygį (Lietuvoje 100 mokinių 20 kompiuterių, ES – 21)	Silpnybė
	Darbdaviai stokoja IT specialistų	Grėsmė
	Santykinai mažas mirtingumas nuo alkoholio (0,7 100 000 gyventojų 2010 m.; ES – 2,6, Estija – 6,2, Latvija – 4,8) ir AIDS	Stiprybė
Lietuvos gyventojų sveikos gyvensenos skatinimas	Vienam specialiosios ir kt. pagalbos specialistui tenkančių mokinių skaičius nukrito nuo 546 2000 m. iki 168 2010 m.	Stiprybė
	Nemokamai maitinamų vaikų dalis išaugo nuo 14,4 proc. 2007 m. iki 32.18 2011 m.	Grėsmė
	Daugiausia savižudybių (29,4 100 000 gyventojų 2010 m.; ES – 10,2), santykinai daug žūčių kelyje (10,7 2010 m.; ES – 6,5)	Grėsmė

<sup>1</sup> MTEP – Moksliniai tyrimai ir eksperimentinė plėtra

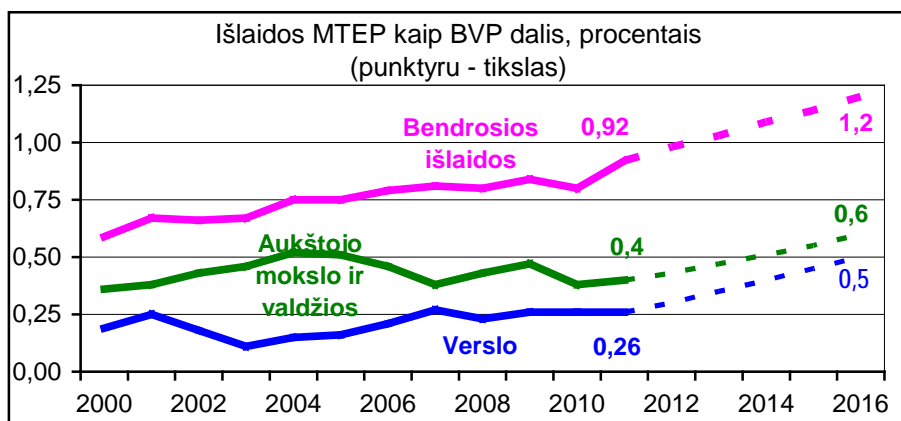
<sup>2</sup> BVP – Bendrasis vidaus produktas



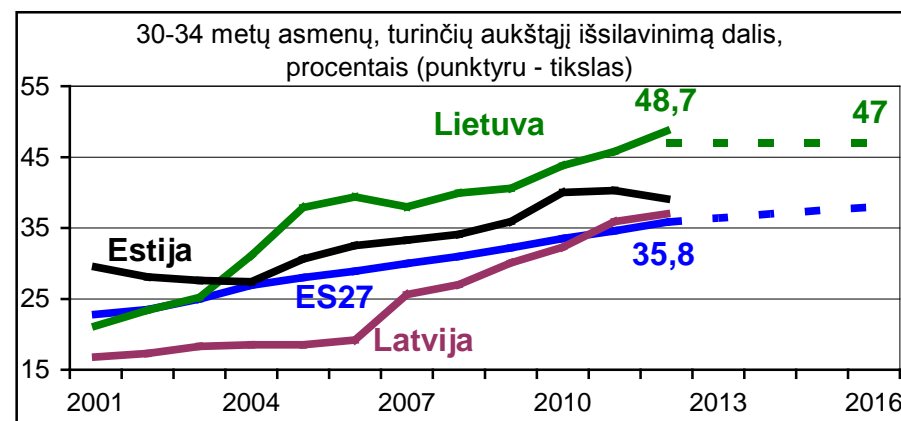
## STRATEGINIS TIKSLAS - „MODERNIZUOTI MOKSLĄ IR STUDIJAS” KODAS (10)

Strateginis tikslas vertinamas šiais efekto kriterijais:

Vertinimo kriterijaus kodas	Efekto vertinimo kriterijų pavadinimas, matavimo vienetas	Vertinimo kriterijų reikšmės					Siekį nustatantis dokumentas
		2012-ųjų	2013-ųjų	2014-ųjų	2015-ųjų	2016-ųjų	
E-10-01	Aukštojo mokslo ir valdžios sektoriaus išlaidos MTEP* <sup>4</sup> , BVP* <sup>5</sup> (2011 metais – 0,4 procento) (procentai)	0,43*	0,47	0,51	0,55	0,6	LRV 2013 m. 4.3. priorit.* <sup>6</sup> R-04-03-01 SMTTP* <sup>7</sup> 2.1.
E-10-02	Verslo išlaidos MTEP, BVP (2011 metais – 0,26 procento) (procentai)	0,3*	0,35	0,4	0,45	0,5	LRV 2013 m. 4.3. priorit. R-04-03-02 NPP* <sup>8</sup> 4.2.
E-10-03	Bendros išlaidos MTEP (BVP procentais) (2011 metais – 0,92 procentai) (procentai)	0,98*	1,03	1,09	1,14	1,2	LRV prg. priem.* <sup>9</sup> 8.3.1. SMTTP NPP 4.1.2.
E-10-04	30–34 metų asmenų, turinčių aukštąjį išsilavinimą, dalis (2011 metais – 45,4 procento) (procentai)	45,4*	47,0	47,0	47,0	47,0	LRV 2013 m. 4.2. priorit. R-04-02-01 NPP 1.1.2.2.



Faktinių duomenų šaltinis: EUROSTAT



Faktinių duomenų šaltinis: EUROSTAT

\* prognozuojama reikšmė

\*<sup>4</sup> MTEP – Moksliniai tyrimai ir eksperimentinė plėtra

\*<sup>5</sup> BVP – Bendrasis vidaus produktas

\*<sup>6</sup> Lietuvos Respublikos Vyriausybės 2013 m. balandžio 10 d. nutarimu Nr. 318 (Žin., 2013, Nr. 40-1949) patvirtinti Vyriausybės 2013 metų veiklos **PRIORITETA**

\*<sup>7</sup> Lietuvos Respublikos Vyriausybės 2012 m. gruodžio 5 d. nutarimu Nr. 1494 (Žin., 2012, Nr. 145-7455) patvirtinta Valstybinės studijų, mokslinių tyrimų ir eksperimentinės (socialinės, kultūrinės) plėtros 2013–2020 metų **PLĖTROS PROGRAMA**

\*<sup>8</sup> Lietuvos Respublikos Vyriausybės 2012 m. lapkričio 28 d. nutarimu Nr. 1482 (Žin., 2012, Nr. 144-7430) patvirtinta 2014–2020 metų nacionalinė **PAŽANGOS PROGRAMA**

\*<sup>9</sup> Lietuvos Respublikos Vyriausybės 2013 m. kovo 13 d. nutarimu Nr. 228 (Žin., 2013, Nr. 29-1406) patvirtintos Vyriausybės 2012–2016 metų programos įgyvendinimo **PRIORITETINĖS PRIEMONĖS**

Šiam strateginiam tikslui įgyvendinti numatoma vykdyti Mokslinių tyrimų ir studijų sistemos modernizavimo programą.

## **PROGRAMA – „MOKSLINIŲ TYRIMŲ IR STUDIJŲ SISTEMOS MODERNIZAVIMAS“ KODAS (10-05)**

### **Įgyvendinami planavimo dokumentai:**

Programa įgyvendina LR Vyriausybės 2013 metų prioritetus:

1. EKONOMIKOS AUGIMAS, UŽIMTUMO DIDINIMAS, SKURDO IR SOCIALINĖS ATSKIRTIES MAŽINIMAS:

1.1 prioritetinga kryptis: **Lietuvos ūkio konkurencingumo didinimas:** kurti specialistų kvalifikacijų žemėlapi, pateikti sisteminius pasiūlymus dėl mokslo ir technologijų parkų naudojamo valstybės ar savivaldybės turto valdymo problemų sprendimo.

1.2 prioritetinga kryptis: **Nedarbo (ypač jaunimo) mažinimas:** parengti pasiūlymus dėl verslumą ugdančių programų aukštosiose mokyklose.

IV. ŠVIETIMO, MOKSLO, KULTŪROS IR SVEIKATINIMO POLITIKOS ĮGYVENDINIMAS GERINANT KOKYBĘ IR PRIEINAMUMĄ:

4.1 prioritetinga kryptis: **Švietimo ir aukštojo mokslo sistemos kokybės ir konkurencingumo didinimas:** peržiūrėti studijų programas, organizuoti aukštųjų mokyklų vertinimą, finansuoti jungtinių studijų programų rengimą ir įgyvendinimą.

4.2 prioritetinga kryptis: **Studijų prieinamumo sąlygų gerinimas:** parengti Mokslo ir studijų įstatymo pakeitimo įstatymo projektą, finansuoti specialistų kvalifikacijos tobulinimo programų įgyvendinimą, patvirtinti Aukštojo mokslo tarptautiškumo skatinimo veiksmų planą, paremti užsienio lietuvių studijas Lietuvoje ir bendradarbiavimą su lituanistikos centrais užsienyje.

4.3 prioritetinga kryptis: **Mokslo ir verslo integracija skatinant naujų inovatyvių ir aplinkai draugiškų produktų kūrimą:** patvirtinti MTEP ir inovacijų sumanios specializacijos kryptis, prioritetus ir juos plėtoti, įgyvendinti verslo ir mokslo bendradarbiavimo skatinimo priemonės, sudaryti MTEP bei inovacijų strateginę tarybą.

Prisidedama prie krypties 4.4 (informacinės visuomenės plėtra) ir 4.6 (Lietuvos gyventojų sveikos gyvensenos skatinimas) įgyvendinimo.

Įgyvendinamos LR Vyriausybės programos prioritetingos priemonės 8, 39, 54, 69, 74, 118-130, 190, 293, 346.

Taip pat vykdomos kelios ES paramos panaudojimo programos: Nacionalinė studijų programa, Tyrėjų karjeros programa, Bendroji nacionalinė kompleksinė programa, Bendroji nacionalinė mokslinių tyrimų bei mokslo ir verslo bendradarbiavimo programa. Įgyvendinamas tarpinstitucinis veiklos planas „Globali Lietuva“.

**Vertinimas:** Programa skirta kelioms integraciniams ministro valdymo sritims: aukštojo mokslo studijos, moksliniai tyrimai ir eksperimentinė (socialinė, kultūrinė) plėtra, iš dalies horizontaliai sričiai – mokymasis visą gyvenimą. Programos logika iš dalies buvo vertinama VORT projekte ir Ministro Pirmininko tarnybos, tačiau daugiau esminių pakeitimų nuspręsta šiame etape nedaryti.

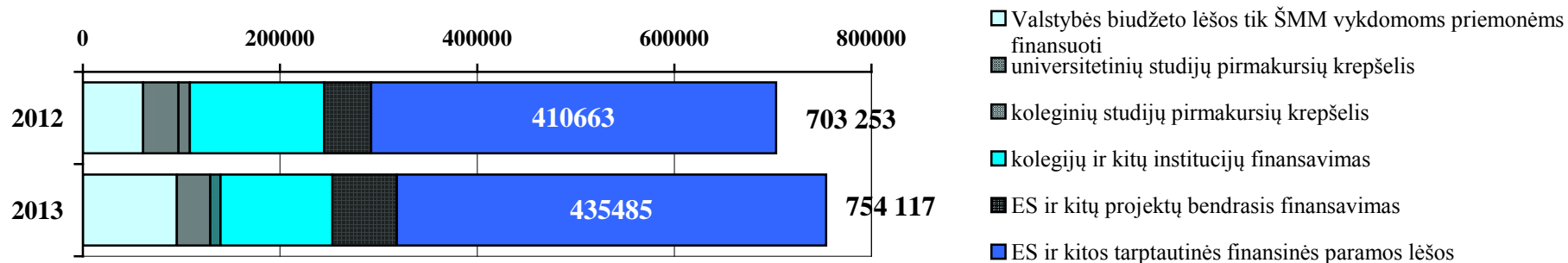
**Trukmė:** Programa tęstinė, skirta ministro valdymo sritims, kurios yra nuolatinio dėmesio objektas. Ją ketinama baigti vykdyti pasibaigus 2007-2013 metų ES paramos lėšoms.

**Vykdytojai:** Programą vykdo Švietimo ir mokslo ministerija, pasitelkdama keletą pavaldžių įstaigų.

### **Kita informacija:**

Mokslo ir studijų institucijoms skiriami valstybės biudžeto asignavimai 2009–2013 m. sumažėjo 141,1 mln. Lt, t. y. 15%, siekiant subalansuoti valstybės biudžetą. Priėmimas į valstybės finansuojamas vietas: sumažėjo trečdaliu, beveik perpus sumažėjo lėšos, skiriamos mokslo ir studijų institucijų ūkio ir administravimo išlaidoms (nuo 180,4 mln. Lt 2008 m. iki 104,4 mln. Lt 2013 m.) bei moksliniams tyrimams, nepakanka lėšų socialinėms stipendijoms. Didžiausias lėšų poreikis yra būtent ūkio ir administravimo išlaidoms bei baziniam MTEP finansavimui. Kitos didesnės išlaidos – socialinės stipendijos, magistrantūros ir rezidentūros pirmakursių studijos, studijų tarptautiškumas, dalyvavimas ES šalių bendruose projektuose, Baltijos šalių studentų dainų šventė „Gaudeamus“ ir kt.

### Programos finansavimas 2012-2013 metais (tūkst. litų)



**Etatų skaičius:** Numatoma finansuoti 93 etatus (pareigybes).

**Programos koordinatorius:** Rimantas Vaitkus, švietimo ir mokslo viceministras, tel. (8~5) 219 1226

2 lentelė. 2013—2015-ųjų metų programos 10-05 tikslai, uždaviniai, priemonės ir asignavimai

(tūkst. litų)

Tikslo, uždavinio, priemonės kodas	Tikslo, uždavinio, priemonės pavadinimas	2013-ųjų metų asignavimai				Numatomi 2014-ųjų metų asignavimai				Numatomi 2015-ųjų metų asignavimai				Tarpinst. veiklos plano kodas
		Iš viso	Iš jų			Iš viso	Iš jų			Iš viso	Iš jų			
			Išlaidoms		Turtui įsigyti		Išlaidoms		Turtui įsigyti		Išlaidoms		Turtui įsigyti	
			Iš viso	Iš jų DU			Iš viso	Iš jų DU			Iš viso	Iš jų DU		
01	Programos tikslas: Kurti į kokybę orientuotą, socialiai jautrią ir konkurencingą studijų sistemą	410563,0	409363,0	1029,0	1200,0	332361,0	331061,0	1029,0	1300,0	271788,0	270488,0	1029,0	1300,0	
01-01	Uždavinys: Laiduoti aukštojo mokslo sistemos efektyvumą	212779,0	211779,0	0,0	1000,0	140629,0	139629,0	0,0	1000,0	80804,0	79804,0	0,0	1000,0	
01-01-01	Remti studijų tarptautiškumą	1403,0	1403,0	0,0	0,0	1403,0	1403,0	0,0	0,0	1403,0	1403,0	0,0	0,0	
01-01-03	Užtikrinti projektų, priemonių, skirtų aukštojo mokslo sistemos efektyvumui didinti, ir įsipareigojimų vykdymą	27004,0	27004,0	0,0	0,0	7397,0	7397,0	0,0	0,0	3250,0	3250,0	0,0	0,0	
01-01-05	Įgyvendinti Aukštųjų mokyklų studentų bendrabučių atnaujinimo programą	1000,0	0,0	0,0	1000,0	1000,0	0,0	0,0	1000,0	1000,0	0,0	0,0	1000,0	
01-01-06	Renovuoti ir rekonstruoti mokslo ir studijų institucijas, atnaujinti mokslo ir studijų įrangą (ES lėšos)	46378,0	46378,0	0,0	0,0	21007,0	21007,0	0,0	0,0	11898,0	11898,0	0,0	0,0	
01-01-08	Aukštojo mokslo studijų programų įgyvendinimas žinioms imliuose sektoriuose (ES lėšos)	9148,0	9148,0	0,0	0,0	4131,0	4131,0	0,0	0,0	0,0	0,0	0,0	0,0	
01-01-10	Skatinti jaunimo pilietinės, mokslinės, kūrybinės ir sportinės veiklos iniciatyvas	1360,0	1360,0	0,0	0,0	1360,0	1360,0	0,0	0,0	1360,0	1360,0	0,0	0,0	
01-01-12	Skatinti studentus siekti gerų studijų rezultatų ir dalyvauti mokslinėje veikloje	17428,0	17428,0	0,0	0,0	2381,0	2381,0	0,0	0,0	817,0	817,0	0,0	0,0	
01-01-14	Rengti studijų kryptų (kryptų grupių, sričių) aprašus (ES lėšos)	64351,0	64351,0	0,0	0,0	57243,0	57243,0	0,0	0,0	16369,0	16369,0	0,0	0,0	
01-01-16	Finansuoti universitetinių studijų studentus (dengti studijų ir kitas išlaidas)	3990,0	3990,0	0,0	0,0	3990,0	3990,0	0,0	0,0	3990,0	3990,0	0,0	0,0	
01-01-17	Finansuoti universitetines studijas, įgyvendinant Mokslo ir studijų įstatymą (atitinkamais metais stojančiųjų studijų krepšelis (4 mėn.))	33946,0	33946,0	0,0	0,0	33946,0	33946,0	0,0	0,0	33946,0	33946,0	0,0	0,0	

Tikslo, uždavinio, priemonės kodas	Tikslo, uždavinio, priemonės pavadinimas	2013-ųjų metų asignavimai				Numatomi 2014-ųjų metų asignavimai				Numatomi 2015-ųjų metų asignavimai				Tarpinst. veiklos plano kodas
		Iš viso	Iš jų			Iš viso	Iš jų			Iš viso	Iš jų			
			Išlaidoms		Turtui įsigyti		Išlaidoms		Turtui įsigyti		Išlaidoms		Turtui įsigyti	
			Iš viso	Iš jų DU			Iš viso	Iš jų DU			Iš viso	Iš jų DU		
01-01-18	Igyvendinti tikslinį studijų programų finansavimą	850,0	850,0	0,0	0,0	850,0	850,0	0,0	0,0	850,0	850,0	0,0	0,0	
01-01-19	Finansuoti pedagogų rengimo universitetinių studijų programų studentus (tikslinės stipendijos)	4921,0	4921,0	0,0	0,0	4921,0	4921,0	0,0	0,0	4921,0	4921,0	0,0	0,0	
01-01-22	Igyvendinti Mokymosi visą gyvenimą priemonių finansavimą (krepšelis)	1000,0	1000,0	0,0	0,0	1000,0	1000,0	0,0	0,0	1000,0	1000,0	0,0	0,0	
<b>01-02</b>	<b>Uždavinys: Diegti informacines technologijas mokslo ir studijų srityje</b>	<b>21290,0</b>	<b>21290,0</b>	<b>0,0</b>	<b>0,0</b>	<b>15138,0</b>	<b>15138,0</b>	<b>0,0</b>	<b>0,0</b>	<b>14390,0</b>	<b>14390,0</b>	<b>0,0</b>	<b>0,0</b>	
01-02-01	Plėtoti Lietuvos mokslo ir studijų kompiuterių tinklą LITNET; suteikti mokykloms greitaveikį interneto ryšį	4542,0	4542,0	0,0	0,0	4542,0	4542,0	0,0	0,0	4542,0	4542,0	0,0	0,0	
01-02-02	Igyvendinti Lietuvos mokslo ir studijų informacinės infrastruktūros plėtros 2013–2016 metų programą (LITMIS programa), sukurti mokslo ir studijų elektroninių dokumentų bazes ir elektroninės leidybos sistemą	16748,0	16748,0	0,0	0,0	10596,0	10596,0	0,0	0,0	9848,0	9848,0	0,0	0,0	
<b>01-03</b>	<b>Uždavinys: Sudaryti sąlygas įgyti kvalifikaciją ir atitinkamą išsilavinimą kolegijose</b>	<b>123884,0</b>	<b>123884,0</b>	<b>0,0</b>	<b>0,0</b>	<b>123884,0</b>	<b>123884,0</b>	<b>0,0</b>	<b>0,0</b>	<b>123884,0</b>	<b>123884,0</b>	<b>0,0</b>	<b>0,0</b>	
01-03-01	Finansuoti kolegines studijas	123884,0	123884,0	0,0	0,0	123884,0	123884,0	0,0	0,0	123884,0	123884,0	0,0	0,0	
<b>01-04</b>	<b>Uždavinys: Užtikrinti veiksmingą studentų kreditavimo, finansinės paramos ir kitų priemonių, skirtų studijų kokybei ir prieinamumui gerinti, administravimą</b>	<b>52610,0</b>	<b>52410,0</b>	<b>1029,0</b>	<b>200,0</b>	<b>52710,0</b>	<b>52410,0</b>	<b>1029,0</b>	<b>300,0</b>	<b>52710,0</b>	<b>52410,0</b>	<b>1029,0</b>	<b>300,0</b>	
01-04-01	Užtikrinti Valstybinio studijų fondo veiklą	2039,0	1839,0	1029,0	200,0	2139,0	1839,0	1029,0	300,0	2139,0	1839,0	1029,0	300,0	
01-04-02	Remti studentus, skiriant socialines stipendijas	38533,0	38533,0	0,0	0,0	38533,0	38533,0	0,0	0,0	38533,0	38533,0	0,0	0,0	
01-04-03	Užtikrinti studijų stipendijų mokėjimą	4200,0	4200,0	0,0	0,0	4200,0	4200,0	0,0	0,0	4200,0	4200,0	0,0	0,0	
01-04-04	Užtikrinti valstybės paskolų teikimą studijų įmokoms mokėti	0,0	0,0	0,0	0,0	0,0	0,0	0,0	0,0	0,0	0,0	0,0	0,0	
01-04-05	Užtikrinti valstybės remiamų paskolų palūkanų apmokėjimą	0,0	0,0	0,0	0,0	0,0	0,0	0,0	0,0	0,0	0,0	0,0	0,0	
01-04-06	Užtikrinti valstybės įsipareigojimų pagal valstybės garantiją bei kitų įsipareigojimų vykdymą	0,0	0,0	0,0	0,0	0,0	0,0	0,0	0,0	0,0	0,0	0,0	0,0	
01-04-07	Užtikrinti už studijas sumokėtos kainos kompensavimą valstybės nefinansuojamiems studentams	7000,0	7000,0	0,0	0,0	7000,0	7000,0	0,0	0,0	7000,0	7000,0	0,0	0,0	
01-04-08	Užtikrinti sumokėtos už studijas kainos dalies kompensavimą nuolatinei privalomąją pradinę karo tarnybą atlikusiems ar bazinius karinius mokymus baigusiems asmenims	200,0	200,0	0,0	0,0	200,0	200,0	0,0	0,0	200,0	200,0	0,0	0,0	
01-04-09	Skatinti užsienio lietuvių studijuoti Lietuvoje	600,0	600,0	0,0	0,0	600,0	600,0	0,0	0,0	600,0	600,0	0,0	0,0	TVP-07(2013)* <sup>10</sup> 03-04-03
01-04-10	Teikti paramą į antrosios pakopos studijas priimtiems užsieniečiams	38,0	38,0	0,0	0,0	38,0	38,0	0,0	0,0	38,0	38,0	0,0	0,0	
<b>02</b>	<b>Programos tikslas: Kurti veiksmingą mokslo institucijų valdymo ir finansavimo sistemą</b>	<b>343554,0</b>	<b>343537,0</b>	<b>2353,0</b>	<b>17,0</b>	<b>326492,0</b>	<b>326492,0</b>	<b>2353,0</b>	<b>0,0</b>	<b>179851,0</b>	<b>179851,0</b>	<b>2353,0</b>	<b>0,0</b>	

\*<sup>10</sup> „Globalios Lietuvos“ – užsienio lietuvių įsitraukimo į valstybės gyvenimą – kūrimo 2011–2019 metų programos įgyvendinimo TARPINSTITUCINIS VEIKLOS PLANAS (2013 – 2015 m.)

Tikslo, uždavinio, priemonės kodas	Tikslo, uždavinio, priemonės pavadinimas	2013-ųjų metų asignavimai				Numatomi 2014-ųjų metų asignavimai				Numatomi 2015-ųjų metų asignavimai				Tarpinst. veiklos plano kodas
		Iš viso	Iš jų			Iš viso	Iš jų			Iš viso	Iš jų			
			Išlaidoms		Turtui įsigyti		Išlaidoms		Turtui įsigyti		Išlaidoms		Turtui įsigyti	
			Iš viso	Iš jų DU			Iš viso	Iš jų DU			Iš viso	Iš jų DU		
<b>02-01</b>	<b>Uždavinys: Tobulinti mokslinių tyrimų sistemos sąveiką su ūkio ir visuomenės poreikiais, infrastruktūrą, žmonių išteklius ir tarptautinius ryšius</b>	<b>332753,0</b>	<b>332736,0</b>	<b>129,0</b>	<b>17,0</b>	<b>315691,0</b>	<b>315691,0</b>	<b>129,0</b>	<b>0,0</b>	<b>169050,0</b>	<b>169050,0</b>	<b>129,0</b>	<b>0,0</b>	
02-01-01	Igyvendinti priemonės ir projektus, susijusius su mokslo ir studijų sistemos optimizavimu ir plėtra	<b>3071,0</b>	3071,0	0,0	0,0	<b>3071,0</b>	3071,0	0,0	0,0	<b>3071,0</b>	3071,0	0,0	0,0	
02-01-02	Remti tarptautinį bendradarbiavimą mokslo srityje	<b>12271,0</b>	12271,0	0,0	0,0	<b>2712,0</b>	2712,0	0,0	0,0	<b>1890,0</b>	1890,0	0,0	0,0	
02-01-03	Stiprinti Lietuvoje ir užsienyje gyvenančių mokslininkų ryšius ir organizuoti bendrus renginius	<b>65,0</b>	65,0	0,0	0,0	<b>265,0</b>	265,0	0,0	0,0	<b>65,0</b>	65,0	0,0	0,0	<b>TVP-07(2013)*<sup>11</sup> 02-05-02</b>
02-01-04	Šveicarijos paramos mokslinių tyrimų ir plėtros projektų įgyvendinimas ir valdymas	<b>4434,0</b>	4417,0	129,0	17,0	<b>9536,0</b>	9536,0	129,0	0,0	<b>10364,0</b>	10364,0	129,0	0,0	
02-01-08	Skleisti informaciją apie mokslą ir studijas, užtikrinti Lietuvos mokslo premijų skyrimą ir išmokėjimą, finansuoti Lietuvos mokslų akademijos jaunųjų mokslininkų konkursus	<b>221455,0</b>	221455,0	0,0	0,0	<b>255143,0</b>	255143,0	0,0	0,0	<b>115505,0</b>	115505,0	0,0	0,0	
02-01-12	Institucijų ir mokslininkų gebėjimų technologijų taikymo srityje tobulinimas (ES lėšos)	<b>74169,0</b>	74169,0	0,0	0,0	<b>25266,0</b>	25266,0	0,0	0,0	<b>30082,0</b>	30082,0	0,0	0,0	
02-01-14	Užtikrinti projektų, vykdomų pagal 2007-2013 m. ES struktūrinės paramos priemones, įgyvendinimą (netinkamo ES fondų ir BF lėšomis finansuoti PVM apmokėjimas)	<b>0,0</b>	0,0	0,0	0,0	<b>0,0</b>	0,0	0,0	0,0	<b>0,0</b>	0,0	0,0	0,0	
02-01-17	Taikomojo pobūdžio mokslinių tyrimų finansavimas	<b>12595,0</b>	12595,0	0,0	0,0	<b>15005,0</b>	15005,0	0,0	0,0	<b>3380,0</b>	3380,0	0,0	0,0	
02-01-19	Teikti paramą mokslo ir studijų institucijoms ūkio subjektų MTEP užsakymų vykdymui	<b>4693,0</b>	4693,0	0,0	0,0	<b>4693,0</b>	4693,0	0,0	0,0	<b>4693,0</b>	4693,0	0,0	0,0	
<b>02-02</b>	<b>Uždavinys: Analizuoti ir vertinti mokslo ir studijų veiklą</b>	<b>10801,0</b>	<b>10801,0</b>	<b>2224,0</b>	<b>0,0</b>	<b>10801,0</b>	<b>10801,0</b>	<b>2224,0</b>	<b>0,0</b>	<b>10801,0</b>	<b>10801,0</b>	<b>2224,0</b>	<b>0,0</b>	
02-02-01	Užtikrinti Studijų kokybės vertinimo centro (SKVC) veiklą	<b>1342,0</b>	1342,0	866,0	0,0	<b>1342,0</b>	1342,0	866,0	0,0	<b>1342,0</b>	1342,0	866,0	0,0	
02-02-02	Užtikrinti Mokslo ir studijų stebėsenos ir analizės centro (MOSTA) veiklą	<b>831,0</b>	831,0	354,0	0,0	<b>831,0</b>	831,0	354,0	0,0	<b>831,0</b>	831,0	354,0	0,0	
02-02-03	Užtikrinti Mokslo, inovacijų ir technologijų agentūros (MITA) veiklą	<b>8628,0</b>	8628,0	1004,0	0,0	<b>8628,0</b>	8628,0	1004,0	0,0	<b>8628,0</b>	8628,0	1004,0	0,0	
	<b>1. Viso Lietuvos Respublikos valstybės biudžetas</b>	<b>754117,0</b>	752900,0	3382,0	1217,0	<b>658853,0</b>	657553,0	3382,0	1300,0	<b>451639,0</b>	450339,0	3382,0	1300,0	
	iš jo:	<b>65546,0</b>	65546,0	19,0	0,0	<b>57628,0</b>	57628,0	19,0	0,0	<b>28469,0</b>	28469,0	19,0	0,0	
	1.1. bendrojo finansavimo lėšos													
	1.2. ES ir kitos tarptautinės finansinės paramos lėšos	<b>435485,0</b>	435468,0	110,0	17,0	<b>348039,0</b>	348039,0	110,0	0,0	<b>169984,0</b>	169984,0	110,0	0,0	
	1.3. tikslinės paskirties lėšos ir pajamų įmokos	<b>50,0</b>	50,0	19,0	0,0	<b>50,0</b>	50,0	19,0	0,0	<b>50,0</b>	50,0	19,0	0,0	
	2. Kiti šaltiniai (ES finansinė parama projektams įgyvendinti ir kitos teisėtai gautos lėšos)	<b>0,0</b>	0,0	0,0	0,0	<b>0,0</b>	0,0	0,0	0,0	<b>0,0</b>	0,0	0,0	0,0	
	Iš viso programai finansuoti (1+2)	<b>754117,0</b>	752900,0	3382,0	1217,0	<b>658853,0</b>	657553,0	3382,0	1300,0	<b>451639,0</b>	450339,0	3382,0	1300,0	

\*<sup>11</sup> „Globalios Lietuvos“ – užsienio lietuvių įsitraukimo į valstybės gyvenimą – kūrimo 2011–2019 metų programos įgyvendinimo TARPINSTITUCINIS VEIKLOS PLANAS (2013 – 2015 m.)

3 lentelė. Programos 10-05 tikslai, uždaviniai, vertinimo kriterijai ir jų reikšmės 2012–2015-ųjų metų

Vertinimo kriterijaus kodas	Tikslų, uždavinių, vertinimo kriterijų pavadinimai ir mato vienetai	Vertinimo kriterijų reikšmės				Siekį nustatantis dokumentas
		2012-ųjų	2013-ųjų	2014-ųjų	2015-ųjų	
	<b>1 tikslas: 01, Kurti į kokybę orientuotą, socialiai jautrią ir konkurencingą studijų sistemą</b>					
R-10-05-01-01	Doktorantūros (ISCED 6* <sup>12</sup> lygmuo) absolventų skaičius vienam tūkst. visų 25–34 metų gyventojų (vienetai)	1,03	1,05	1,07	1,09	LRV prg. priem.* <sup>13</sup> 8.3.5. NPP* <sup>14</sup> 1.4.2.1.
R-10-05-01-02	Studentų, kurie buvo išvykę į dalines studijas užsienyje (pagal Erasmus programą), dalis (procentai)	3,0	3,5	4,0	5,0	LRV prg. priem. * 8.2.4.
R-10-05-01-03	Socialiai remiamų studentų, lyginant su ankstesniais metais, padidėjimo dalis (procentai)	4,0	4,0	4,0	4,0	
R-10-05-01-04	Atvykstančių ir išvykstančių laikinai studijuoti Bolonijos regiono studentų skaičiaus santykis (koeficientas)	0,2	0,24	0,28	0,31	NPP* 1.1.1.2
	<b>1 tikslo 1 uždavinys: 01-01, Laiduoti aukštojo mokslo sistemos efektyvumą</b>					
P-10-05-01-01-01	I kurso universitetinių studijų valstybės finansuojamų vietų skaičius (vienetai)	8975 *	7774,0	7774,0	7774,0	
P-10-05-01-01-02	Paramą magistrantūros studijoms gavusių trečiųjų šalių piliečių skaičius (asmenys)	17,0	29,0	37,0	39,0	
P-10-05-01-01-03	Pradėtų įgyvendinti naujų jungtinių studijų programų skaičius (vienetai)	3,0	4,0	4,0	4,0	
	<b>1 tikslo 2 uždavinys: 01-02, Diegti informacines technologijas mokslo ir studijų srityje</b>					
P-10-05-01-02-01	LITNET* <sup>16</sup> tarptautinio ryšio kanalo laidumas (Mb/s) (vienetai)	5000,0	5000,0	5000,0	5000,0	
P-10-05-01-02-02	LITNET* vartotojų skaičius (asmenys)	380000,0	380000,0	380000,0	380000,0	
	<b>1 tikslo 3 uždavinys: 01-03, Sudaryti sąlygas įgyti kvalifikaciją ir atitinkamą išsilavinimą kolegijose</b>					
P-10-05-01-03-01	I kurso koleginių studijų valstybės finansuojamų vietų skaičius (vienetai)	8036,0	7038,0	7038,0	7038,0	
	<b>1 tikslo 4 uždavinys: 01-04, Užtikrinti veiksmingą studentų kreditavimo, finansinės paramos ir kitų priemonių, skirtų studijų kokybei ir prieinamumui gerinti, administravimą</b>					
P-10-05-01-04-01	Skirtų socialinių stipendijų semestru skaičius (vienetai)	12540,0	13000,0	13000,0	13000,0	
P-10-05-01-04-02	Valstybės nefinansuojamiems studentams už studijas sumokėtos kainos kompensavimas (procentai)	100,0	100,0	100,0	100,0	
P-10-05-01-04-03	Užsienio lietuvių, studijuojančių Lietuvos aukštosiose mokyklose ir gaunančių valstybės paramą, skaičius (2011 metais – 140) (asmenys)	148,0	140,0	145,0	150,0	LRV 2013 m. 4.2. prioritetas * <sup>17</sup> R-04-02-02 TVP (GL)* <sup>18</sup> (3.4.2.)
	<b>2 tikslas: 02, Kurti veiksmingą mokslo institucijų valdymo ir finansavimo sistemą</b>					
R-10-05-02-01	Valstybinių mokslo ir studijų institucijų už dalyvavimą tarptautinėse mokslo programose ir ūkio subjektų MTEP užsakymų vykdymą gautų lėšų ir valstybės biudžeto bazinio finansavimo lėšų MTEP santykis (2011 metais – 21) (procentai)	22,0	23,0	24,0	25,0	LRV prg. priem. * 8.3.6.

\*<sup>12</sup> ISCED 6 (*International Standard Classification of Education*) – šeštasis švietimo lygmuo pagal Tarptautinę standartizuotą švietimo klasifikaciją (ISCED 1997 m.)

\*<sup>13</sup> Lietuvos Respublikos Vyriausybės 2013 m. kovo 13 d. nutarimu Nr. 228 (Žin., 2013, Nr. 29-1406) patvirtintos Vyriausybės 2012-2016 metų programos įgyvendinimo **PRIORITETINĖS PRIEMONĖS**

\*<sup>14</sup> Lietuvos Respublikos Vyriausybės 2012 m. lapkričio 28 d. nutarimu Nr. 1482 (Žin., 2012, Nr. 144-7430) patvirtinta 2014–2020 metų nacionalinė **PAŽANGOS PROGRAMA**

\* tai valstybės finansuojamų vietų ir studijų stipendijų skaičius

\*<sup>16</sup> LITNET – Lietuvos mokslo ir studijų institucijų kompiuterių tinklas

\*<sup>17</sup> Lietuvos Respublikos Vyriausybės 2013 m. balandžio 10 d. nutarimu Nr. 318 (Žin., 2013, Nr. 40-1949) patvirtinti Vyriausybės 2013 metų veiklos **PRIORITETAI**

\*<sup>18</sup> „Globalios Lietuvos“ – užsienio lietuvių įsitraukimo į valstybės gyvenimą – kūrimo 2011–2019 metų programos įgyvendinimo **TARPINSTITUCINIS VEIKLOS PLANAS** (2013 – 2015 m.)

Vertinimo kriterijaus kodas	Tikslų, uždavinių, vertinimo kriterijų pavadinimai ir matavimo vienetai	Vertinimo kriterijų reikšmės				Siekį nustatantis dokumentas
		2012-uju	2013-uju	2014-uju	2015-uju	
R-10-05-02-02	Valstybės biudžeto lėšų, skiriamų valstybinėms mokslo ir studijų institucijoms jų MTEP darbams, dalis, kuri paskirstyta pagal institucijų mokslo ir meno veiklos vertinimo rezultatus (procentai)	50,0	50,0	50,0	50,0	
R-10-05-02-03	Aukštųjų mokyklų, kurių vertinimo rezultatai patvirtinti Lietuvos Respublikos Vyriausybės nutarimu, dalis, (2012 metais – 17 procentų) (procentai)	17,0	40,0	80,0	100,0	LRV 2013 m. 4.1. prioritetas * <sup>19</sup> R-04-01-03
	<b>2 tikslo 1 uždavinys: 02-01, Tobulinti mokslinių tyrimų sistemos sąveiką su ūkio ir visuomenės poreikiais, infrastruktūrą, žmonių išteklius ir tarptautinius ryšius</b>					
P-10-05-02-01-01	Partnerių iš Lietuvos skaičius Europos Sąjungos 7-osios bendrosios mokslinių tyrimų, technologinės plėtros ir demonstracinės veiklos programos projektuose (asmenys)	260,0	280,0	280,0	280,0	
P-10-05-02-01-03	Mokslo premijų, skirtų užsienio lietuviams mokslininkams už aukšto tarptautinio lygio laimėjimus, skaičius (vienetai)	3,0	3,0	3,0	3,0	TVP (GL)* <sup>20</sup> (2.5.2.)
P-10-05-02-01-04	Vykdomų projektų, kuriuose dalyvauja užsienio lietuviai mokslininkai, skaičius (vienetai)	5,0	5,0	5,0	1,0	TVP (GL)* (2.5.1.)
P-10-05-02-01-05	Užsienio lietuvių mokslininkų stažuotių Lietuvoje skaičius (vienetai)	2,0	3,0	3,0	3,0	TVP (GL)* (2.5.3.)
P-10-05-02-01-06	Užsienio lietuvių mokslininkų, dalyvaujančių atliekant ekspertinį vertinimą, skaičius (asmenys)	5,0	4,0	4,0	4,0	TVP (GL)* (2.5.4.)
P-10-05-02-01-07	Surengtas Pasaulio lietuvių mokslo ir kūrybos simpoziumas, skaičius (vienetai)	0,0	0,0	1,0		TVP (GL)* (2.5.6.)
P-10-05-02-01-08	Įgyvendinamų bendrųjų nacionalinių kompleksinių programų skaičius (vienetai)	12,0	12,0	12,0	12,0	
P-10-05-02-01-09	Lietuvos mokslo ir studijų institucijų tyrėjų publikacijų dalis tarp 10 procentų pasaulyje dažniausiai cituojamų mokslo publikacijų (2011 metais – 7) (procentai)	7,1	7,2	7,3	7,4	LRV prg. priem.* <sup>21</sup> 8.3.4. NPP * <sup>22</sup> 1.4.
P-10-05-02-01-10	Viešojo ir privataus sektorių bendrų publikacijų skaičius vienam mln. gyventojų (2011 metais – 2,88) (vienetai)	3,02	3,17	3,31	3,46	LRV prg. priem.* 8.3.2. NPP* 1.4.3.2.
	<b>2 tikslo 2 uždavinys: 02-02, Analizuoti ir vertinti mokslo ir studijų veiklą</b>					
P-10-05-02-02-01	Įvertintų vykdomų studijų programų skaičius (SKVC veikla) (vienetai)	288,0	200,0	200,0		
P-10-05-02-02-02	Labai gerai ir teigiamai įvertintų mokslo ir studijų institucijų dalis, palyginti su visomis įvertintomis institucijomis (procentai)	60,0	62,5	65,0	67,5	LRV prg. priem.* 8.2.1.
P-10-05-02-02-03	Įvertintų mokslo ir studijų institucijų, sistemingai taikančių kokybės valdymo sistemas, dalis (procentai)		30,0	40,0	50,0	LRV prg. priem.* 8.2.2.
P-10-05-02-02-04	Mokslo ir studijų politikos tendencijų Lietuvoje ir Europoje stebėsenos ir analizės ataskaitų/leidinių/apžvalgų skaičius (MOSTA veikla) (vienetai)	10,0	14,0	14,0	14,0	
P-10-05-02-02-05	Per MITA priemones vykdomų mokslinių tyrimų projektų skaičius (“Eurostars”, “Eureka”, 7BP, Aukštųjų technologijų plėtros 2011–2013 metų programa, Pramoninės biotechnologijos plėtros Lietuvoje 2011-2013 metų programa) (vienetai)	73,0	69,0	45,0	45,0	

\*<sup>19</sup> Lietuvos Respublikos Vyriausybės 2013 m. balandžio 10 d. nutarimu Nr. 318 (Žin., 2013, Nr. 40-1949) patvirtinti Vyriausybės 2013 metų veiklos **PRIORITETA**

\*<sup>20</sup> „Globalios Lietuvos“ – užsienio lietuvių įsitraukimo į valstybės gyvenimą – kūrimo 2011–2019 metų programos įgyvendinimo **TARPINSTITUCINIS VEIKLOS PLANAS** (2013 – 2015 m.)

\*<sup>21</sup> Lietuvos Respublikos Vyriausybės 2013 m. kovo 13 d. nutarimu Nr. 228 (Žin., 2013, Nr. 29-1406) patvirtintos Vyriausybės 2012-2016 metų programos įgyvendinimo **PRIORITETINĖS PRIEMONĖS**

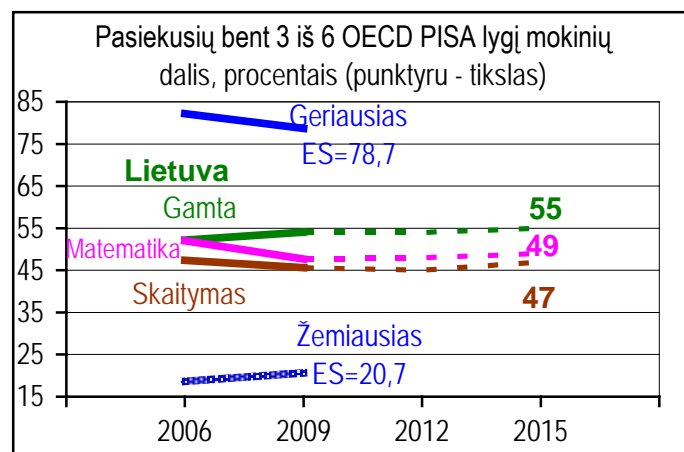
\*<sup>22</sup> Lietuvos Respublikos Vyriausybės 2012 m. lapkričio 28 d. nutarimu Nr. 1482 (Žin., 2012, Nr. 144-7430) patvirtinta 2014–2020 metų nacionalinė **PAŽANGOS PROGRAMA**



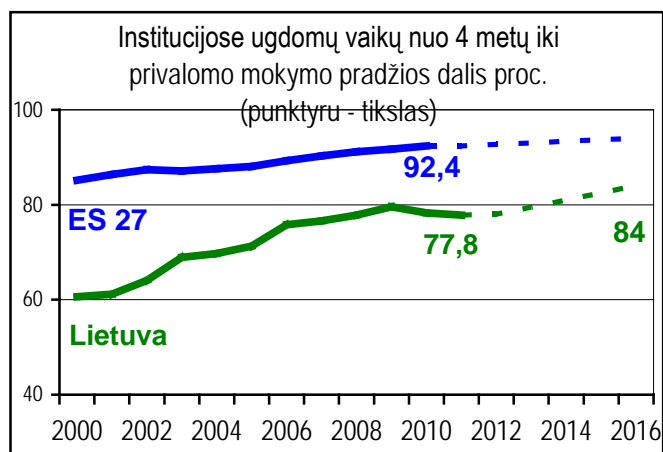
## STRATEGINIS TIKSLAS - „UŽTIKRINTI UGDYMO KOKYBĘ IR VEIKSMINGUMĄ” KODAS (11)

Strateginis tikslas vertinamas šiais efekto kriterijais:

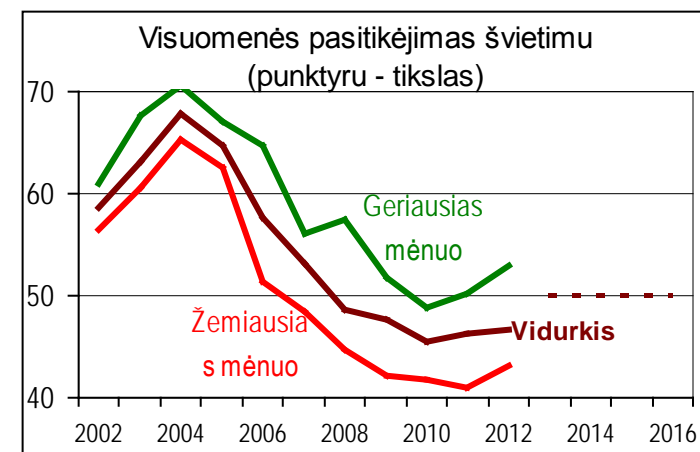
Vertinimo kriterijaus kodas	Efekto vertinimo kriterijų pavadinimas, mato vienetas	Vertinimo kriterijų reikšmės					Siekį nustatantis dokumentas
		2012-ųjų	2013-ųjų	2014-ųjų	2015-ųjų	2016-ųjų	
E-11-01	Tarptautiniuose penkiolikmečių tyrimuose (OECD PISA* <sup>24</sup> ) pasiekusių bent trečią (iš 6) skaitymo gebėjimo lygį mokinių dalis (procentai)	45,0*	45,0	45,0	47,0	47,0	NPP* <sup>25</sup> 1.1.1 LRV prg. priem. * <sup>26</sup> 8.1.2. Lietuva 2030* <sup>27</sup>
E-11-02	Tarptautiniuose penkiolikmečių tyrimuose (OECD PISA) pasiekusių bent trečią (iš 6) matematinio raštingumo lygį mokinių dalis (procentai)	48,0*	48,0	48,0	49,0	49,0	NPP* 1.1.1 Lietuva 2030*
E-11-03	Tarptautiniuose penkiolikmečių tyrimuose (OECD PISA) pasiekusių bent trečią (iš 6) gamtamokslinio raštingumo lygį mokinių dalis (procentai)	54,0*	54,0	54,0	55,0	55,0	NPP* 1.1.1 Lietuva 2030*
E-11-04	Institucijose ugdomų vaikų nuo 4 metų iki privalomo mokymosi pradžios dalis (procentai)	78,0*	79,5	81,0	82,5	84,0	LRV prg. priem. * 8.1.1.
E-11-05	Visuomenės pasitikėjimas švietimu (procentai)	46,6	50,0	50,0	50,0	50,0	



Faktinių duomenų šaltinis: OECD PISA



Faktinių duomenų šaltinis: EUROSTAT



Faktinių duomenų šaltinis: Lietuvos rytas, VILMORUS

## STRATEGINIŲ TIKSLŲ ĮGYVENDINANČIOS PROGRAMOS

Šiam strateginiam tikslui įgyvendinti numatoma vykdyti 2 programas: Valstybinės švietimo strategijos įgyvendinimo programą ir Švietimo ir mokslo

\* prognozuojama reikšmė

\*<sup>24</sup> OECD PISA – OECD (Organisation for Economic and Social Cooperation and Development) – Ekonominio ir socialinio bendradarbiavimo ir vystymosi organizacijos inicijuotas PISA (Programme for International Student Assessment) tarptautinis penkiolikmečių tyrimas

\*<sup>25</sup> Lietuvos Respublikos Vyriausybės 2012 m. lapkričio 28 d. nutarimu Nr. 1482 (Žin., 2012, Nr. 144-7430 ) patvirtinta 2014–2020 metų nacionalinė **PAŽANGOS PROGRAMA**

\*<sup>26</sup> Lietuvos Respublikos Vyriausybės 2013 m. kovo 13 d. nutarimu Nr. 228 (Žin., 2013, Nr. 29-1406 ) patvirtintos Vyriausybės 2012-2016 metų programos įgyvendinimo **PRIORITETINĖS PRIEMONĖS**

\*<sup>27</sup> Lietuvos Respublikos Seimo 2012 m. gegužės 15 d. nutarimu Nr. XI-2015 (Žin., 2012, Nr. 61-3050 ) patvirtinta **LIETUVOS PAŽANGOS STRATEGIJA** „Lietuva 2030“



administravimo programą.

## **PROGRAMA – „VALSTYBINĖS ŠVIETIMO STRATEGIJOS ĮGYVENDINIMAS“ KODAS (11-01)**

### **Įgyvendinami planavimo dokumentai:**

Programa įgyvendina LR Vyriausybės 2013 metų prioritetus:

1. EKONOMIKOS AUGIMAS, UŽIMTUMO DIDINIMAS, SKURDO IR SOCIALINĖS ATSKIRTIES MAŽINIMAS:

1.2 prioritėtinė kryptis: **Nedarbo (ypač jaunimo) mažinimas:** parengti pasiūlymus dėl verslumą ugdančių programų bendrojo ugdymo mokyklose, pradėti diegti pameistrystės profesinio mokymo formą.

IV. ŠVIETIMO, MOKSLO, KULTŪROS IR SVEIKATINIMO POLITIKOS ĮGYVENDINIMAS GERINANT KOKYBĘ IR PRIEINAMUMĄ:

4.1 prioritėtinė kryptis: **Švietimo ir aukštojo mokslo sistemos kokybės ir konkurencingumo didinimas:** suformuoti mokyklų kokybės vertinimo, pripažinimo ir pažangos skatinimo sistemą, parengti mokėjimo mokyti ir dalykinių kompetencijų vertinimo ir įsivertinimo įrankius ir metodinę medžiagą, sukurti pedagogų kvalifikacijos tobulinimo sistemos pertvarkos teisinės prielaidas, atlikti ikimokyklinio ir priešmokyklinio ugdymo grupių steigimo bendrojo ugdymo mokyklose galimybių analizę, įdiegti profesinio mokymo įstaigose kokybės vadybos sistemą, vykdyti profesinių mokymo programų išorinį vertinimą, organizuoti profesijos mokytojų kompetencijų tobulinimą įmonėse.

4.4 prioritėtinė kryptis: **Informacinės visuomenės plėtra:** atnaujinti e-mokyklos portalą, atrinkti ir paskelbti daugiau skaitmeninių išteklių.

4.6 prioritėtinė kryptis: **Lietuvos gyventojų sveikos gyvensenos skatinimas:** skatinti mokinių sveiką gyvenseną, parengti konfliktų ir seksualinio vaikų išnaudojimo prevencijos neformaliojo švietimo prevencines programas.

Įgyvendinamos **LR Vyriausybės programos prioritėtinės priemonės** 8, 56, 69, 74, 101-117.

Taip pat vykdomos kelios ES paramos panaudojimo programos: Mokyklų tobulinimo programa plius, Praktinio profesinio mokymo išteklių plėtros programa, Nacionalinė profesinio orientavimo švietimo sistemoje programa. Įgyvendinami tarpinstituciniai veiklos planai „Globali Lietuva“, Lietuvos kultūros politikos gairių įgyvendinimas, Nacionalinė narkotikų kontrolė ir narkomanijos prevencija ir kt.

**Vertinimas:** Programa skirta kelioms integralioms ministro valdymo sritims: pradinis, pagrindinis, vidurinis ugdymas, profesinis mokymas, neformalusis švietimas, švietimo pagalba, ir horizontalioms sritims – mokymasis visą gyvenimą, kvalifikacijų sistema. Programos logika iš dalies buvo vertinama VORT projekte ir Ministro Pirmininko tarnybos, po ko buvo iš dalies koreguoti tikslai ir uždaviniai.

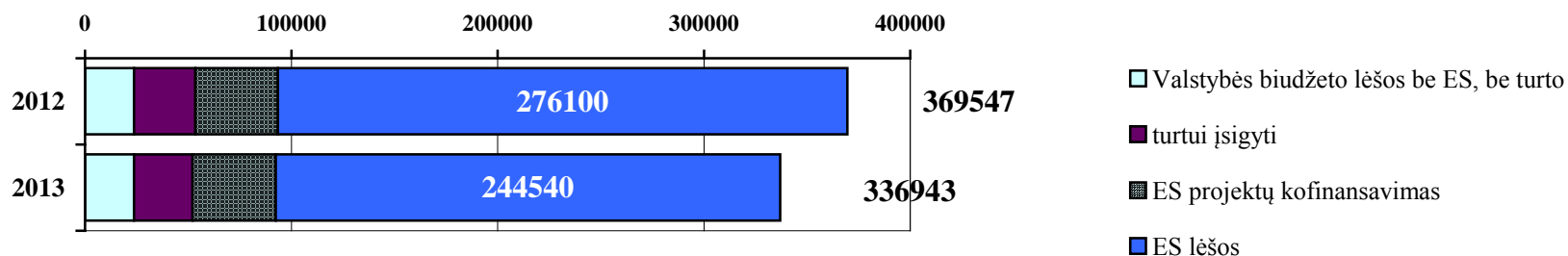
**Trukmė:** Programa tęstinė, skirta ministro valdymo sritims, kurios yra nuolatinio dėmesio objektas. Ji bus vykdoma, kol bus patvirtinta nauja ilgalaikė švietimo strategija, tuomet programa bus perkurta naujos strategijos įgyvendinimui.

**Vykdytojai:** Programą vykdo Švietimo ir mokslo ministerija, pasitelkdama pavaldžias įstaigas.

**Kita informacija:** Valstybinė švietimo strategija siekia racionalaus, efektyvaus mokyklų valdymo, švietimo prieinamumo (ypač iki-privalomo ir po-privalomo švietimo), o pagrindinis siekiamas efektas – aukštesnė švietimo kokybė. Švietimo kokybė didžiajia dalimi vertinama tarptautiniais palyginamaisiais tyrimais ir duomenimis, iš dalies – nacionaliniais. Siekiama ES vidurkį viršijančių mokymosi pasiekimų.

Nacionalinio biudžeto asignavimai švietimui ir mokslui 2009–2013 m. laikotarpiu sumažėjo 701 mln. Lt, arba 10,5% (nuo 6 691 mln. Lt 2009 m. iki 5 990 mln. Lt 2013 m.). Nacionalinio biudžeto asignavimų švietimui ir mokslui dalis nuo BVP 2009–2013 m. laikotarpiu sumažėjo nuo 7,3% (2009 m.) iki 5% (2013 m.) ir šio rodiklio reikšmė yra žemiausia per pastarąjį dešimtmetį. Siekiama atstatyti švietimo finansavimo lygį, nemažinti asignavimų švietimui mažėjant mokinių skaičiui, atsigauant šalies ekonomikai vėl didinti ir mokytojų darbo užmokestį. Siekiant adekvačios kitoms ES šalims švietimo plėtros, būtina didinti asignavimų neformaliajam švietimui, priešmokykliniam ir ikimokykliniam ugdymui. Turėsime padengti ekonominės krizės metu išaugusius švietimo įstaigų įsiskolinimus už komunalines paslaugas. Sveikatos tikslais svarbu pagerinti nemokamą vaikų maitinimą. Kokybės tikslais būtina daugiau investuoti į mokyklų išorinį vertinimą ir pažangos skatinimą.

**Programos finansavimas 2012-2013 metais (tūkst. litų)**



**Etatų skaičius:** Nenumatoma finansuoti etatus (pareigybes).

**Programos koordinatorius:** Genoveita Krasauskienė, švietimo ir mokslo viceministrė, tel. (8~5) 219 1252

**2 lentelė. 2013—2015-ųjų metų programos 11-01 tikslai, uždaviniai, priemonės ir asignavimai**

(tūkst. litų)

Tikslo, uždavinio, priemonės kodas	Tikslo, uždavinio, priemonės pavadinimas	2013-ųjų metų asignavimai				Numatomi 2014-ųjų metų asignavimai				Numatomi 2015-ųjų metų asignavimai				Tarpinstit. veiklos plano kodas		
		Iš viso	Iš jų			Iš viso	Iš jų			Iš viso	Iš jų					
			Iš viso	Iš jų DU	Turtui įsigyti		Iš viso	Iš viso	Iš jų DU		Turtui įsigyti	Iš viso	Iš viso		Iš jų DU	Turtui įsigyti
<b>01</b>	<b>Programos tikslas:</b> <b>Sustiprinti kūrybiško savarankiško mokyklų tobulinimo prielaidas</b>	<b>13077,0</b>	<b>13077,0</b>	<b>0,0</b>	<b>0,0</b>	<b>4208,0</b>	<b>4208,0</b>	<b>0,0</b>	<b>0,0</b>	<b>4262,0</b>	<b>4262,0</b>	<b>0,0</b>	<b>0,0</b>			
<b>01-01</b>	<b>Uždavinys:</b> <b>Decentralizuoti švietimo valdymą</b>	<b>3644,0</b>	<b>3644,0</b>	<b>0,0</b>	<b>0,0</b>	<b>1438,0</b>	<b>1438,0</b>	<b>0,0</b>	<b>0,0</b>	<b>1456,0</b>	<b>1456,0</b>	<b>0,0</b>	<b>0,0</b>			
01-01-01	Rengti ir vykdyti mokyklų savarankiškumo plėtros modelius ir projektus	3544,0	3544,0	0,0	0,0	638,0	638,0	0,0	0,0	656,0	656,0	0,0	0,0			
01-01-04	Konsultuoti su visuomene dėl ilgalaikės švietimo strategijos	100,0	100,0	0,0	0,0	100,0	100,0	0,0	0,0	100,0	100,0	0,0	0,0			
01-01-05	Vykdyti mokyklų pažangos projektų konkursus	0,0	0,0	0,0	0,0	700,0	700,0	0,0	0,0	700,0	700,0	0,0	0,0			
<b>01-03</b>	<b>Uždavinys:</b> <b>Išplėtoti švietimo stebėsenos visais lygmenimis sistemą</b>	<b>9433,0</b>	<b>9433,0</b>	<b>0,0</b>	<b>0,0</b>	<b>2770,0</b>	<b>2770,0</b>	<b>0,0</b>	<b>0,0</b>	<b>2806,0</b>	<b>2806,0</b>	<b>0,0</b>	<b>0,0</b>			
01-03-02	Organizuoti bendrojo ugdymo įstaigų išorinį vertinimą	0,0	0,0	0,0	0,0	896,0	896,0	0,0	0,0	896,0	896,0	0,0	0,0			
01-03-03	Organizuoti švietimo stebėsenos tyrimus, analizes	9433,0	9433,0	0,0	0,0	1874,0	1874,0	0,0	0,0	1910,0	1910,0	0,0	0,0			
<b>02</b>	<b>Programos tikslas:</b> <b>Sukurti modernią mokymosi visą gyvenimą infrastruktūrą</b>	<b>208832,0</b>	<b>182490,0</b>	<b>0,0</b>	<b>26342,0</b>	<b>264472,0</b>	<b>238230,0</b>	<b>0,0</b>	<b>26242,0</b>	<b>133542,0</b>	<b>107300,0</b>	<b>0,0</b>	<b>26242,0</b>			
<b>02-01</b>	<b>Uždavinys:</b> <b>Skatinti mokymąsi visą gyvenimą</b>	<b>18744,0</b>	<b>18744,0</b>	<b>0,0</b>	<b>0,0</b>	<b>45064,0</b>	<b>45064,0</b>	<b>0,0</b>	<b>0,0</b>	<b>23339,0</b>	<b>23339,0</b>	<b>0,0</b>	<b>0,0</b>			
02-01-06	Įgyvendinti Mokymosi visą gyvenimą užtikrinimo strategiją	18744,0	18744,0	0,0	0,0	45064,0	45064,0	0,0	0,0	23339,0	23339,0	0,0	0,0			
<b>02-02</b>	<b>Uždavinys:</b> <b>Modernizuoti mokyklų tinklą, pastatus ir įrangą</b>	<b>190088,0</b>	<b>163746,0</b>	<b>0,0</b>	<b>26342,0</b>	<b>219408,0</b>	<b>193166,0</b>	<b>0,0</b>	<b>26242,0</b>	<b>110203,0</b>	<b>83961,0</b>	<b>0,0</b>	<b>26242,0</b>			
02-02-01	Suformuoti vidurinio ugdymo programai teikti akredituotų mokyklų tinklą	64,0	64,0	0,0	0,0	64,0	64,0	0,0	0,0	64,0	64,0	0,0	0,0			

Tikslo, uždavinio, priemonės kodas	Tikslo, uždavinio, priemonės pavadinimas	2013-ųjų metų asignavimai				Numatomi 2014-ųjų metų asignavimai				Numatomi 2015-ųjų metų asignavimai				Tarpinst. veiklos plano kodas	
		Iš viso	Iš jų			Iš viso	Iš jų			Iš viso	Iš jų				
			Išlaidoms		Turtui įsigyti		Išlaidoms		Turtui įsigyti		Išlaidoms		Turtui įsigyti		
			Iš viso	Iš jų DU			Iš viso	Iš jų DU			Iš viso	Iš jų DU			
02-02-03	Įgyvendinti Mokyklų aprūpinimo geltonaisiais autobusais programą	5000,0	0,0	0,0	5000,0	6000,0	0,0	0,0	6000,0	6000,0	0,0	0,0	6000,0		
02-02-04	Vykdyti profesinio mokymo infrastruktūros plėtros projektus (ES lėšos)	105816,0	105816,0	0,0	0,0	89561,0	89561,0	0,0	0,0	69741,0	69741,0	0,0	0,0	0,0	
02-02-05	Vykdyti švietimo įstaigų modernizavimo programas ir projektus	46556,0	38556,0	0,0	8000,0	91790,0	84790,0	0,0	7000,0	7000,0	0,0	0,0	7000,0		
02-02-06	Statyti naujus ir remontuoti senus švietimo įstaigų pastatus	32652,0	19310,0	0,0	13342,0	32007,0	18765,0	0,0	13242,0	27412,0	14170,0	0,0	13242,0		
<b>03</b>	<b>Programos tikslas: Sustiprinti pedagoginę pagalbą vaikams ir jaunimui</b>	<b>62434,0</b>	<b>62434,0</b>	<b>0,0</b>	<b>0,0</b>	<b>41306,0</b>	<b>41306,0</b>	<b>0,0</b>	<b>0,0</b>	<b>4225,0</b>	<b>4225,0</b>	<b>0,0</b>	<b>0,0</b>		
<b>03-01</b>	<b>Uždavinys: Plėtoti visuotinį neformalųjį švietimą</b>	<b>36522,0</b>	<b>36522,0</b>	<b>0,0</b>	<b>0,0</b>	<b>37859,0</b>	<b>37859,0</b>	<b>0,0</b>	<b>0,0</b>	<b>1717,0</b>	<b>1717,0</b>	<b>0,0</b>	<b>0,0</b>		
03-01-03	Sukurti ir plėtoti ugdymo karjerai ir stebėsenos modelius bendrajame ugdyme ir profesiniame mokyme (I etapas) (ES lėšos)	19795,0	19795,0	0,0	0,0	34974,0	34974,0	0,0	0,0	1210,0	1210,0	0,0	0,0		
03-01-07	Vykdyti etninio, ikimokyklinio ugdymo ir kitus neformaliojo švietimo projektus	16227,0	16227,0	0,0	0,0	2385,0	2385,0	0,0	0,0	507,0	507,0	0,0	0,0	TVP-13(2013)* <sup>28</sup>	
03-01-08	Organizuoti moksleivių Dainų šventę	500,0	500,0	0,0	0,0	500,0	500,0	0,0	0,0	0,0	0,0	0,0	0,0		
<b>03-03</b>	<b>Uždavinys: Organizuoti pagalbą ypatingų poreikių vaikams</b>	<b>25912,0</b>	<b>25912,0</b>	<b>0,0</b>	<b>0,0</b>	<b>3447,0</b>	<b>3447,0</b>	<b>0,0</b>	<b>0,0</b>	<b>2508,0</b>	<b>2508,0</b>	<b>0,0</b>	<b>0,0</b>		
03-03-01	Įgyvendinti Vaikų nuo gimimo iki privalomojo mokymosi pradžios gyvenimo ir ugdymo sąlygų gerinimo modelį	0,0	0,0	0,0	0,0	0,0	0,0	0,0	0,0	0,0	0,0	0,0	0,0		
03-03-02	Vykdyti gabių ir talentingų vaikų ugdymo bei inkluzijos projektus	24844,0	24844,0	0,0	0,0	2379,0	2379,0	0,0	0,0	1440,0	1440,0	0,0	0,0		
03-03-04	Vykdyti tautinių mažumų ir migruojančių šeimų vaikų švietimo projektus	480,0	480,0	0,0	0,0	480,0	480,0	0,0	0,0	480,0	480,0	0,0	0,0		
03-03-09	Įgyvendinti pirminės narkomanijos prevencijos priemonės	30,0	30,0	0,0	0,0	30,0	30,0	0,0	0,0	30,0	30,0	0,0	0,0		
03-03-14	Įgyvendinti smurto prieš vaikus, žalingų polinkių ir kitas prevencijos bei pagalbos vaikams programas	558,0	558,0	0,0	0,0	558,0	558,0	0,0	0,0	558,0	558,0	0,0	0,0		
<b>04</b>	<b>Programos tikslas: Plėtoti integruotą vidurinį ugdymą ir profesinį mokymą</b>	<b>52600,0</b>	<b>50600,0</b>	<b>0,0</b>	<b>2000,0</b>	<b>22138,0</b>	<b>20138,0</b>	<b>0,0</b>	<b>2000,0</b>	<b>12117,0</b>	<b>10117,0</b>	<b>0,0</b>	<b>2000,0</b>		
<b>04-01</b>	<b>Uždavinys: Plėtoti bendrąsias kompetencijas bendrojo ugdymo ir profesinėse mokyklose</b>	<b>32751,0</b>	<b>30751,0</b>	<b>0,0</b>	<b>2000,0</b>	<b>10739,0</b>	<b>8739,0</b>	<b>0,0</b>	<b>2000,0</b>	<b>9727,0</b>	<b>7727,0</b>	<b>0,0</b>	<b>2000,0</b>		
04-01-08	Įgyvendinti pilietinio, tautinio ir liuanistinio ugdymo projektus	850,0	850,0	0,0	0,0	850,0	850,0	0,0	0,0	850,0	850,0	0,0	0,0	TVP-13(2013)* <sup>28</sup>	
04-01-11	Remti švietimo inovacijų projektus	100,0	100,0	0,0	0,0	100,0	100,0	0,0	0,0	100,0	100,0	0,0	0,0		
04-01-14	Modeliuoti ir diegti ugdymo turinį	26585,0	26585,0	0,0	0,0	4573,0	4573,0	0,0	0,0	3561,0	3561,0	0,0	0,0		
04-01-20	Vykdyti ir plėtoti bendrojo ugdymo egzaminus ir pasiekimų patikrinimus	2799,0	2799,0	0,0	0,0	2799,0	2799,0	0,0	0,0	2799,0	2799,0	0,0	0,0		
04-01-22	Pritaikyti švietimą informacinės visuomenės poreikiams	2417,0	417,0	0,0	2000,0	2417,0	417,0	0,0	2000,0	2417,0	417,0	0,0	2000,0		

\*<sup>28</sup> – Lietuvos kultūros politikos kaitos gairių įgyvendinimo 2013-2015 metų tarpinstitucinis veiklos planas

Tikslo, uždavinio, priemonės kodas	Tikslo, uždavinio, priemonės pavadinimas	2013-ųjų metų asignavimai				Numatomi 2014-ųjų metų asignavimai				Numatomi 2015-ųjų metų asignavimai				Tarpinst. veiklos plano kodas
		Iš viso	Iš jų			Iš viso	Iš jų			Iš viso	Iš jų			
			Išlaidoms		Turtui įsigyti		Išlaidoms		Turtui įsigyti		Išlaidoms		Turtui įsigyti	
			Iš viso	Iš jų DU			Iš viso	Iš jų DU			Iš viso	Iš jų DU		
04-02	<b>Uždavinys: Suderinti teikiamas kompetencijas su darbo rinkos poreikiais</b>	<b>19849,0</b>	<b>19849,0</b>	<b>0,0</b>	<b>0,0</b>	<b>11399,0</b>	<b>11399,0</b>	<b>0,0</b>	<b>0,0</b>	<b>2390,0</b>	<b>2390,0</b>	<b>0,0</b>	<b>0,0</b>	
04-02-12	Mokėti nelaimingų atsitikimų darbe ir profesinių ligų socialinio draudimo įmokas už profesinių mokyklų mokinius, atliekančius profesinės veiklos praktiką įmonėje ar įstaigoje	47,0	47,0	0,0	0,0	47,0	47,0	0,0	0,0	47,0	47,0	0,0	0,0	
04-02-13	Modernizuoti profesinį mokymą ir remti iniciatyvas šioje srityje	19352,0	19352,0	0,0	0,0	10902,0	10902,0	0,0	0,0	1893,0	1893,0	0,0	0,0	
04-02-19	Organizuoti kvalifikacijos egzaminus kompetentingose institucijose	450,0	450,0	0,0	0,0	450,0	450,0	0,0	0,0	450,0	450,0	0,0	0,0	
	<b>1. Viso Lietuvos Respublikos valstybės biudžetas</b>	<b>336943,0</b>	308601,0	0,0	28342,0	<b>332124,0</b>	303882,0	0,0	28242,0	<b>154146,0</b>	125904,0	0,0	28242,0	
	1.1. bendrojo finansavimo lėšos	<b>40303,0</b>	40303,0	0,0	0,0	<b>32227,0</b>	32227,0	0,0	0,0	<b>10982,0</b>	10982,0	0,0	0,0	
	1.2. ES ir kitos tarptautinės finansinės paramos lėšos	<b>244540,0</b>	244540,0	0,0	0,0	<b>246301,0</b>	246301,0	0,0	0,0	<b>90068,0</b>	90068,0	0,0	0,0	
	1.3. tikslinės paskirties lėšos ir pajamų įmokos	<b>0,0</b>	0,0	0,0	0,0	<b>0,0</b>	0,0	0,0	0,0	<b>0,0</b>	0,0	0,0	0,0	
	2. Kiti šaltiniai (ES finansinė parama projektams įgyvendinti ir kitos teisėtai gautos lėšos)	<b>0,0</b>	0,0	0,0	0,0	<b>0,0</b>	0,0	0,0	0,0	<b>0,0</b>	0,0	0,0	0,0	
	Iš viso programai finansuoti (1+2)	<b>336943,0</b>	308601,0	0,0	28342,0	<b>332124,0</b>	303882,0	0,0	28242,0	<b>154146,0</b>	125904,0	0,0	28242,0	

3 lentelė. Programos 11-01 tikslai, uždaviniai, vertinimo kriterijai ir jų reikšmės 2012–2015-ųjų metų

Vertinimo kriterijaus kodas	Tikslų, uždavinių, vertinimo kriterijų pavadinimai ir matavimo vienetai	Vertinimo kriterijų reikšmės				Siekį nustatantis dokumentas
		2012-ųjų	2013-ųjų	2014-ųjų	2015-ųjų	
	<b>1 tikslas: 01, Sustiprinti kūrybiško savarankiško mokyklų tobulinimo prielaidas</b>					
R-11-01-01-01	Bendrojo ugdymo mokyklų dalis, kuriose atliktas išorės auditas (procentai)	30,0	35,0	40,0	45,0	
R-11-01-01-02	Reguliariai matuojamų švietimo ir mokslo ministro patvirtintų valstybės švietimo stebėsenos rodiklių dalis (procentai)	47,0	98,0	99,0	100,0	
R-11-01-01-03	Bendrojo ugdymo mokyklų, kurios naudojasi internete tiesiogine veiklos įsivertinimo platforma, dalis (procentai)		15,0	20,0	25,0	
	<b>1 tikslo 1 uždavinys: 01-01, Decentralizuoti švietimo valdymą</b>					
P-11-01-01-01-01	Vykdomų mokyklų savarankiškumo plėtros modelių ir projektų skaičius (vienetai)	2,0	2,0	2,0	2,0	
P-11-01-01-01-02	Viešųjų konsultacijų dėl ilgalaikės švietimo strategijos skaičius (vienetai)	13,0	4,0	4,0	4,0	
P-11-01-01-01-03	Bendrojo ugdymo mokyklų dalyvaujančių naujos mokyklų organizacinės struktūros modelio kūrime ir įgyvendinime dalis (procentai)	7,0	7,0			
	<b>1 tikslo 3 uždavinys: 01-03, Išplėtoti švietimo stebėsenos visais lygmenimis sistemą</b>					
P-11-01-01-03-01	Į rezultatus orientuoto valdymo projektų skaičius (vienetai)	5,0	4,0	4,0	4,0	
P-11-01-01-03-02	Mokinių pasiekimų tyrimų, kurių rezultatai bus paskelbti, skaičius (2012 metais – 3) (vienetai)	3,0	2,0	1,0	1,0	
P-11-01-01-03-03	Bendrojo ugdymo mokyklų, kurioms atliktas išorinis vertinimas paskelbiant ataskaitas internete, skaičius (vienetai)	113,0	81,0	100,0	100,0	

Vertinimo kriterijaus kodas	Tikslų, uždavinių, vertinimo kriterijų pavadinimai ir mato vienetai	Vertinimo kriterijų reikšmės				Siekį nustatantis dokumentas
		2012-ųjų	2013-ųjų	2014-ųjų	2015-ųjų	
P-11-01-01-03-04	Kompetenciją įsivertinusių pretendentų į mokyklų vadovus dalis, palyginti su esamu bendrojo ugdymo mokyklų vadovų skaičiumi (2012 metais – 7 procentai) (procentai)	7,0	10,0	13,0	16,0	LRV 2013 m. 4.1. prioritetas * <sup>29</sup> R-04-01-01
P-11-01-01-03-05	Mokyklų, gavusių Mokyklų pažangos skatinimo konkurso finansavimą, dalis (procentai)			7,0	10,0	
	<b>2 tikslas: 02, Sukurti modernią mokymosi visą gyvenimą infrastruktūrą</b>					
<b>R-11-01-02-01</b>	Vidurinį išsilavinimą teikiančių mokyklų skaičiaus dalis, palyginti su praėjusiais metais (procentai)	94,0	99,0	99,0	99,0	
<b>R-11-01-02-02</b>	Mokinių, besimokančių pagal privalomą ir valstybės garantuojamą ugdymą iki 16 metų pagal pradinio ir pagrindinio ugdymo programas, dalis (procentai)	95,0	95,5	96,0	96,5	LRV prg. pr. * <sup>30</sup> 1.6.
<b>R-11-01-02-03</b>	16–74 metų visų šalies gyventojų, kurie naudojami internetu mokymosi tikslais, dalis (2012 metais – 12,2 procento) (procentai)	12,5	13,0	14,0	15,0	LRV 2013 m. 4.4. prioritetas * R-04-04-06
<b>R-11-01-02-04</b>	Mokymosi visą gyvenimą lygis 25–64 metų amžiaus grupėje (procentai)	6,0	6,4	6,8	7,1	LRV prg. pr. * 8.2.5.
<b>R-11-01-02-05</b>	Savivaldybių, kuriose vykdyti suaugusiųjų sveikos gyvensenos projektai, skaičius (2012 metais – 7) (vienetai)	7,0	25,0			LRV 2013 m. 4.6. prioritetas * R-04-06-03
	<b>2 tikslo 1 uždavinys: 02-01, Skatinti mokymąsi visą gyvenimą</b>					
P-11-01-02-01-03	Paremtų suaugusiųjų švietimo projektų skaičius (vienetai)	5,0	5,0	5,0	5,0	
	<b>2 tikslo 2 uždavinys: 02-02, Modernizuoti mokyklų tinklą, pastatus ir įrangą</b>					
P-11-01-02-02-01	Nupirktų autobusų mokiniams vežioti skaičius (vienetai)	36,0	40,0	64,0	64,0	
P-11-01-02-02-02	Bendrojo ugdymo mokyklų 11–12 klasių mokinių besimokančių pagal ISCED 3 lygmens akredituotas programas dalis (procentai)	78,0	80,0	90,0	100,0	
P-11-01-02-02-03	Profesinių mokyklų mokinių besimokančių pagal ISCED 3 lygmens akredituotas programas dalis (procentai)	91,0	95,0	97,0	100,0	
P-11-01-02-02-04	Profesinio mokymo įstaigose įkurtų sektorinio praktinio mokymo centrų skaičius (2012 metais – 7) (vienetai)	7,0	18,0	17,0	4,0	
P-11-01-02-02-05	Bent už 1 mln. litų per pastaruosius 15 metų atnaujintų šalies bendrojo ugdymo ir profesinio mokymo mokyklų dalis (procentai)	42,0	45,0	46,0	47,0	LRV prg. pr. * 8.1.7.
	<b>3 tikslas: 03, Sustiprinti pedagoginę pagalbą vaikams ir jaunimui</b>					
<b>R-11-01-03-01</b>	Švietimo įstaigose ugdomų 3–6 metų kaimo vaikų dalis (procentai)	44,0	44,5	45,0	47,0	
<b>R-11-01-03-02</b>	18–24 metų jaunimo, kuris neturi vidurinio išsilavinimo ir niekur nesimoko, dalis (procentai)	6,5	8,9	8,9	8,9	NPP* <sup>31</sup> 1.1.2.1
<b>R-11-01-03-03</b>	Nusikalstamų veikų, kuriuose dalyvavo nepilnamečiai, mažėjimas (procentai)	5,0	3,0	2,0	1,0	
<b>R-11-01-03-04</b>	Neformaliojo vaikų švietimo mokyklas (meno, sporto ir kitokias) lankančių mokinių dalis (procentai) (procentai)	28,0	30,0	33,0	35,0	TVP(KP) * <sup>32</sup> (4.1.4.)
<b>R-11-01-03-05</b>	Mokinių, tenkančių vienam švietimo pagalbos specialistui, teikiančiam psichologinę, socialinę pedagoginę, specialiąją pedagoginę ir specialiąją pagalbą, skaičius (asmenys)	136,0	132,0	128,0	124,0	LRV prg. pr. * 8.1.5.
	<b>3 tikslo 1 uždavinys: 03-01, Plėtoti visuotinį neformalųjį švietimą</b>					

\*<sup>29</sup> Lietuvos Respublikos Vyriausybės 2013 m. balandžio 10 d. nutarimu Nr. 318 (Žin., 2013, Nr. 40-1949) patvirtinti Vyriausybės 2013 metų veiklos **PRIORITETA**

\*<sup>30</sup> Lietuvos Respublikos Vyriausybės 2013 m. kovo 13 d. nutarimu Nr. 228 (Žin., 2013, Nr. 29-1406) patvirtintos Vyriausybės 2012-2016 metų programos įgyvendinimo **PRIORITETINĖS PRIEMONĖS**

\*<sup>31</sup> Lietuvos Respublikos Vyriausybės 2012 m. lapkričio 28 d. nutarimu Nr. 1482 (Žin., 2012, Nr. 144-7430) patvirtinta 2014–2020 metų nacionalinė **PAŽANGOS PROGRAMA**

\*<sup>32</sup> Lietuvos **kultūros politikos** kaitos gairių įgyvendinimo 2013-2015 metų **TARPINSTITUCINIS VEIKLOS PLANAS**

Vertinimo kriterijaus kodas	Tikslų, uždavinių, vertinimo kriterijų pavadinimai ir matavimo vienetai	Vertinimo kriterijų reikšmės				Siekį nustatantis dokumentas
		2012-uju	2013-uju	2014-uju	2015-uju	
P-11-01-03-01-01	Saugaus eisimo švietimo priemonių įtaka, žinomumas ir prieinamumas (apklaustų respondentų, kurių elgesiui ar jų vaikų elgesiui turėjo įtakos saugaus eisimo švietimo ar informavimo priemonės, dalis) (procentai)	65,0	70,0	75,0	75,0	TVP(SE) * <sup>33</sup>
P-11-01-03-01-02	Švietimo įstaigų, aprūpintų saugaus eisimo švietimo priemonėmis, dalis (procentai)	17,0	34,0	50,0	50,0	TVP(SE) *
P-11-01-03-01-03	Lietuvos mokinių konkurse „Saugokime jaunas gyvybes keliuose“ dalyvavusių mokinių skaičius (asmenys)	30000,0	36000,0	40000,0	40000,0	TVP(SE) *
P-11-01-03-01-04	Vaikų, mokinių ir pedagogų, visuomenės sveikatos priežiūros specialistų dalyvavusių konkurse „Sveikuolių sveikuoliai“ skaičius (konkursas vyksta kas dveji metai) (asmenys)	40000,0		45000,0		
P-11-01-03-01-05	Pedagogų, apmokytų pagal mokytojų kvalifikacijos tobulinimo programas, skirtas etninės kultūros ugdymo kompetencijoms tobulinti, skaičius (asmenys)	340,0	380,0	400,0	400,0	
	<b>3 tikslo 3 uždavinys: 03-03, Organizuoti pagalbą ypatingų poreikių vaikams</b>					
P-11-01-03-03-01	Vaikų, ugdomų ikimokyklinio ugdymo įstaigose, skaičiaus padidėjimas (asmenys)	6601,0	1000,0	1000,0	1000,0	
P-11-01-03-03-02	Organizuotų dalykinių šalies olimpiadų/konkursų skaičius (vienetai)	32,0	32,0	32,0	32,0	
P-11-01-03-03-03	Lietuvių kalbos mokytojų, kuriems organizuosime mokymus, kad įgytų mokymui reikalingą kompetenciją, skaičius (asmenys)	1680,0	800,0	800,0	800,0	
P-11-01-03-03-04	Mokyklų, įgyvendinančių patyčių ir smurto mažinimo programas, dalis (2012 metais – 44) (procentai)	44,0	50,0	52,0	53,0	LRV 2013 m. 4.6. prioritetas * <sup>34</sup> R-04-06-04 LRV prg. pr. * <sup>35</sup> 8.1.3.
P-11-01-03-03-09	Paremtų užsienio lietuvių vaikų edukacinės veiklos Lietuvoje renginių skaičius (vienetai)	2,0	7,0	8,0	10,0	TVP (GL)* <sup>36</sup> (1.1.6.)
P-11-01-03-03-10	Organizuotų kvalifikacijos tobulinimo seminarų ir kursų švietimo darbuotojams skaičius (vienetai)	4,0	6,0	6,0	6,0	TVP (GL)* (1.1.8.)
P-11-01-03-03-11	Parengtos ir virtualioje mokymosi aplinkoje paskelbtos lietuvių kalbos mokymosi pagal skirtingus pasiekimų lygmenis programos užsienio lietuvių mokyklų mokiniams (programa pradedantiems, programa pažangūs mokiniams, programa aukštųjų pasiekimų mokiniams) (vienetai)	1,0	1,0	1,0	1,0	TVP (GL)* (1.2.1.)
P-11-01-03-03-12	Parengtų nuotolinio ir savarankiško lietuvių kalbos, integruoto istorijos, geografijos, pilietinio ugdymo, etnokultūros mokymosi modulių skaičius (vienetai)	2,0	2,0	2,0	2,0	TVP (GL)* (1.2.2.)
P-11-01-03-03-17	Savivaldybių, kurių mokyklos pasirengusios mokyti iš užsienio grįžusių šeimų vaikus, skaičius (vienetai)		5,0	7,0	10,0	TVP (GL)* (3.3.2.)
	<b>4 tikslas: 04, Plėtoti integruotą vidurinį ugdymą ir profesinį mokymą</b>					
<b>R-11-01-04-01</b>	Mokinių ir studentų pilietinės galios indeksas (indeksas)	45,4	46,0	46,7	47,0	NPP* <sup>37</sup> 1.2.3 Lietuva 2030* <sup>38</sup>
<b>R-11-01-04-02</b>	Profesijos besimokančio ISCED 3* <sup>39</sup> lygmenyje jaunimo dalis (procentai)	28,7	29,8	30,9	31,9	LRV prg. pr. * 8.1.4.

\*<sup>33</sup> – Valstybinės **eisimo saugumo** plėtros 2012–2014 metų programos įgyvendinimo **TARPINSTITUCINIS VEIKLOS PLANAS**

\*<sup>34</sup> Lietuvos Respublikos Vyriausybės 2013 m. balandžio 10 d. nutarimu Nr. 318 (Žin., 2013, Nr. 40-1949) patvirtinti Vyriausybės 2013 metų veiklos **PRIORITETA**

\*<sup>35</sup> Lietuvos Respublikos Vyriausybės 2013 m. kovo 13 d. nutarimu Nr. 228 (Žin., 2013, Nr. 29-1406) patvirtintos Vyriausybės 2012-2016 metų programos įgyvendinimo **PRIORITETINĖS PRIEMONĖS**

\*<sup>36</sup> „Globalios Lietuvos“– užsienio lietuvių įsitraukimo į valstybės gyvenimą – kūrimo 2011–2019 metų programos įgyvendinimo **TARPINSTITUCINIS VEIKLOS PLANAS** (2013 – 2015 m.)

\*<sup>37</sup> Lietuvos Respublikos Vyriausybės 2012 m. lapkričio 28 d. nutarimu Nr. 1482 (Žin., 2012, Nr. 144-7430) patvirtinta 2014–2020 metų nacionalinė **PAŽANGOS PROGRAMA**

\*<sup>38</sup> Lietuvos Respublikos Seimo 2012 m. gegužės 15 d. nutarimu Nr. XI-2015 (Žin., 2012, Nr. 61-3050) patvirtinta **LIETUVOS PAŽANGOS STRATEGIJA** „Lietuva 2030“

\*<sup>39</sup> **ISCED 3** (*International Standard Classification of Education*) – trečiasis švietimo lygmuo (vidurinis lygmuo) pagal Tarptautinę standartizuotą švietimo klasifikaciją (ISCED 1997 m.)

Vertinimo kriterijaus kodas	Tikslų, uždavinių, vertinimo kriterijų pavadinimai ir matavimo vienetai	Vertinimo kriterijų reikšmės				Siekį nustatantis dokumentas
		2012-uju	2013-uju	2014-uju	2015-uju	
R-11-01-04-03	Technologijų egzaminą pasirinkusių abiturientų dalis (procentai)	4,6	5,0	5,5	6,0	
R-11-01-04-04	Tęsiančių mokslą aukštosiose mokyklose po profesinės mokyklos dalis (procentai)	4,0	5,0	6,0	7,0	
R-11-01-04-05	Valstybinių profesinio mokymo įstaigų, diegiančių vidinius kokybės užtikrinimo mechanizmus, dalis (2012 metais – 10 procentų) (procentai)	10,0	100,0			LRV 2013 m. 4.1. prioritetas * R-04-01-02
<b>4 tikslo 1 uždavinys: 04-01, Plėtoti bendrąsias kompetencijas bendrojo ugdymo ir profesinėse mokyklose</b>						
P-11-01-04-01-01	Asmenų, gaunančių vaikų literatūros premiją, skaičius (asmenys)	2,0	2,0	2,0	2,0	
P-11-01-04-01-02	Lietuvių kalbos mokytojų, dalyvavusių mokymuose virtualioje mokymosi aplinkoje, dalis (procentai)	40,0	45,0	50,0	55,0	
P-11-01-04-01-03	Švietimo portalo naudotojų skaičius (asmenys)	8055,0	11000,0	12000,0	13000,0	
<b>4 tikslo 2 uždavinys: 04-02, Suderinti teikiamas kompetencijas su darbo rinkos poreikiais</b>						
P-11-01-04-02-01	Pirminio profesinio mokymo baigiamuosius kvalifikacijos egzaminus laikusių mokinių skaičius (asmenys)	18086,0	17240,0	17240,0	17240,0	
P-11-01-04-02-02	Ūkio sektorių, kuriuose atliksime profesinių kvalifikacijų poreikio tyrimus, skaičius (vienetai)	1,0	4,0			
P-11-01-04-02-03	Profesinių mokyklų mokinių dalis, kurią sudaro besimokantieji pameistrystės (2011 metais – 0 procentų) (procentai)		2,0			LRV 2013 m. 1.2. prioritetas * <sup>40</sup> R-01-02-10

<sup>40</sup> Lietuvos Respublikos Vyriausybės 2013 m. balandžio 10 d. nutarimu Nr. 318 (Žin., 2013, Nr. 40-1949) patvirtinti Vyriausybės 2013 metų veiklos **PRIORITETA**



## PROGRAMA – „ŠVIETIMO IR MOKSLO ADMINISTRAVIMAS“ KODAS (11-02)

### Igyvendinami planavimo dokumentai:

Programa įgyvendina LR Vyriausybės 2013 metų prioritetus:

1. EKONOMIKOS AUGIMAS, UŽIMTUMO DIDINIMAS, SKURDO IR SOCIALINĖS ATSKIRTIES MAŽINIMAS:

1.1 prioritetinė kryptis: **Lietuvos ūkio konkurencingumo didinimas**: supaprastinti leidimų (licencijų) išdavimo sąlygas ir reikalavimus.

1.4 prioritetinė kryptis: **tinkamas pasirengimas ES 2014-2020 metų finansinei perspektyvai**: dalyvauti rengiant struktūrinės paramos strateginių dokumentų projektus.

Igyvendinamos **LR Vyriausybės programos prioritetinės priemonės** 6-7, 107, 109, prisidedama prie valdymo tobulinimo priemonių.

Taip pat organizuojamas ES paramos panaudojimo veiksmų programų vykdymas: Žmogiškųjų išteklių plėtros veiksmų programa (prioritetai 1.2 ir 1.3), Ekonomikos augimo veiksmų programa (prioritetas 2.1), Sanglaudos skatinimo veiksmų programa (prioritetas 3.2).

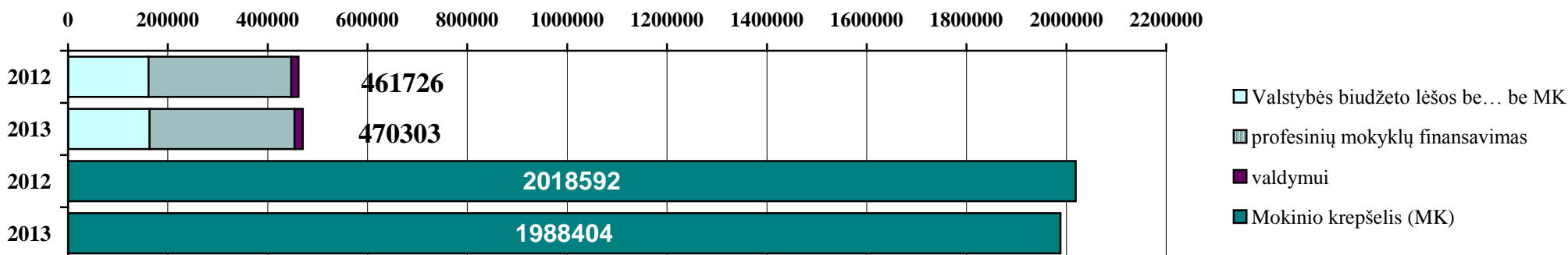
**Vertinimas:** Programa skirta bendrajam švietimo ir mokslo sistemos valdymui organizuoti. Programos logika iš dalies buvo vertinama VORT projekte ir Ministro Pirmininko tarnybos, po ko buvo restruktūrizuota (dalis priemonių buvo išskirtos atskiru nauju tikslu). Taip pat buvo įvertinta pagal bandomuosius valdymo rodiklius, pagal kuriuos, lyginant su kitomis ministerijomis, valdymas atrodo gana efektyvus. Panaikinus apskričių administracijas ir dalį specialistų perkėlus į Švietimo ir mokslo ministeriją, pagerėjo darbuotojų, tenkančių vienam vadovaujančiam darbuotojui rodiklis nuo 5,8 iki 6,3. Nežymiai sumažėjo vidutinis atlyginimas, tačiau padidėjo valdomo ploto.

**Trukmė:** Programa tęstinė, skirta bendrajam ministro valdymo sričių organizavimui ir valdymui.

**Vykdytojai:** Programą vykdo Švietimo ir mokslo ministerija, pasitelkdama pavaldžias įstaigas.

**Kita informacija:** Programa siekiama užtikrinti švietimo ir mokslo valdymo veiksmingumą, racionalizuoti nacionalinių struktūrų veiklą, organizuoti dalyvavimą tarptautinėje veikloje, bent iš dalies finansuoti valstybės remtinų mokyklų veiklą, rengti jaunimą profesinei veiklai, sudaryti galimybes profesinio mokymo įstaigose jaunuoliams įgyti darbo rinkoje paklausią profesinę kvalifikaciją.

Programos finansavimas 2012-2013 metais (tūkst. litų)



**Etatų skaičius:**

Numatoma finansuoti 14174 etatus (pareigybes).

**Programos koordinatorius:**

Dainius Numgaudis, ministerijos kancleris, tel. (8~5) 219 1227



2 lentelė. 2013—2015-ųjų metų programos 11-02 tikslai, uždaviniai, priemonės ir asignavimai

(tūkst. litų)

Tikslo, uždavinio, priemonės kodas	Tikslo, uždavinio, priemonės pavadinimas	2013-ųjų metų asignavimai				Numatomi 2014-ųjų metų asignavimai				Numatomi 2015-ųjų metų asignavimai				Tarpinst. veiklos plano kodas
		Iš viso	Iš jų			Iš viso	Iš jų			Iš viso	Iš jų			
			Išlaidoms		Turtui įsigyti		Išlaidoms		Turtui įsigyti		Išlaidoms		Turtui įsigyti	
			Iš viso	Iš jų DU			Iš viso	Iš jų DU			Iš viso	Iš jų DU		
<b>01</b>	<b>Programos tikslas: Užtikrinti veiksmingą švietimo valdymą nacionaliniu lygmeniu</b>	<b>76420,0</b>	<b>75973,0</b>	<b>31853,0</b>	<b>447,0</b>	<b>74960,0</b>	<b>74508,0</b>	<b>31681,0</b>	<b>452,0</b>	<b>74857,0</b>	<b>74415,0</b>	<b>31664,0</b>	<b>442,0</b>	
<b>01-02</b>	<b>Uždavinys: Organizuoti strateginį planavimą, atsiskaitymą ir kitų ŠMM funkcijų vykdymą</b>	<b>56840,0</b>	<b>56408,0</b>	<b>29650,0</b>	<b>432,0</b>	<b>56840,0</b>	<b>56408,0</b>	<b>29650,0</b>	<b>432,0</b>	<b>56840,0</b>	<b>56408,0</b>	<b>29650,0</b>	<b>432,0</b>	
01-02-01	Vykdyti reguliarias ŠMM funkcijas	<b>14731,0</b>	14631,0	9388,0	100,0	<b>14731,0</b>	14631,0	9388,0	100,0	<b>14731,0</b>	14631,0	9388,0	100,0	
01-02-02	Operatyviai informuoti švietimo bendruomenę apie priimtus sprendimus	<b>237,0</b>	237,0	0,0	0,0	<b>237,0</b>	237,0	0,0	0,0	<b>237,0</b>	237,0	0,0	0,0	
01-02-03	Organizuoti programose parengtų leidinių leidybą operatyviosios leidybos būdu	<b>100,0</b>	100,0	0,0	0,0	<b>100,0</b>	100,0	0,0	0,0	<b>100,0</b>	100,0	0,0	0,0	
01-02-11	Organizuoti pavaldžius centrus reformos tikslams pasiekti	<b>36023,0</b>	35691,0	20081,0	332,0	<b>36023,0</b>	35691,0	20081,0	332,0	<b>36023,0</b>	35691,0	20081,0	332,0	
01-02-16	Remti švietimo veiklą	<b>5749,0</b>	5749,0	181,0	0,0	<b>5749,0</b>	5749,0	181,0	0,0	<b>5749,0</b>	5749,0	181,0	0,0	
<b>01-03</b>	<b>Uždavinys: Užtikrinti veiksmingą dalyvavimą tarptautinių organizacijų švietimo programose</b>	<b>16480,0</b>	<b>16480,0</b>	<b>1296,0</b>	<b>0,0</b>	<b>15220,0</b>	<b>15220,0</b>	<b>1124,0</b>	<b>0,0</b>	<b>15117,0</b>	<b>15117,0</b>	<b>1107,0</b>	<b>0,0</b>	
01-03-01	Užtikrinti veiksmingą dalyvavimą tarptautinių organizacijų švietimo programose (Mokymosi visą gyvenimą, Erasmus Mundus, Tempus, Nordplus) ir užtikrinti Paramos fondo Europos socialinio fondo agentūros veiklą	<b>14413,0</b>	14413,0	1107,0	0,0	<b>14487,0</b>	14487,0	1107,0	0,0	<b>14487,0</b>	14487,0	1107,0	0,0	
01-03-02	Dalyvauti tarptautinėje švietimo veikloje ir vykdyti tarptautinius susitarimus	<b>408,0</b>	408,0	0,0	0,0	<b>408,0</b>	408,0	0,0	0,0	<b>408,0</b>	408,0	0,0	0,0	
01-03-03	Dalyvauti tarptautinėje mokslo ir studijų veikloje	<b>222,0</b>	222,0	0,0	0,0	<b>222,0</b>	222,0	0,0	0,0	<b>222,0</b>	222,0	0,0	0,0	
01-03-04	Parengti ir įgyvendinti pirmininkavimo Europos Sąjungos Tarybai programas, pirmininkauti Europos Sąjungos Tarybai ir jai atstovauti santykiuose su kitomis Europos Sąjungos institucijomis pagal Švietimo ir mokslo ministerijos kompetenciją	<b>948,0</b>	948,0	189,0	0,0	<b>103,0</b>	103,0	17,0	0,0	<b>0,0</b>	0,0	0,0	0,0	<b>TVP-02(2013)*<sup>41</sup> 01-01-09</b>
01-03-06	Organizuoti UNESCO paskelbtų Meilės Lukšienės jubiliejinių metų renginius	<b>489,0</b>	489,0	0,0	0,0	<b>0,0</b>	0,0	0,0	0,0	<b>0,0</b>	0,0	0,0	0,0	
<b>01-04</b>	<b>Uždavinys: Įgyvendinti ŠMM priskirtus Europos Sąjungos struktūrinės paramos veiksmų programų prioritetus</b>	<b>3100,0</b>	<b>3085,0</b>	<b>907,0</b>	<b>15,0</b>	<b>2900,0</b>	<b>2880,0</b>	<b>907,0</b>	<b>20,0</b>	<b>2900,0</b>	<b>2890,0</b>	<b>907,0</b>	<b>10,0</b>	
01-04-01	Administruoti veiksmų programų prioritetų priemones, stiprinti administravimo gebėjimus	<b>1700,0</b>	1685,0	907,0	15,0	<b>1500,0</b>	1480,0	907,0	20,0	<b>1500,0</b>	1490,0	907,0	10,0	
01-04-02	Informuoti visuomenę ir pareiškėjus apie ES struktūrinių fondų finansavimą, projektų rezultatus ir naudą	<b>1400,0</b>	1400,0	0,0	0,0	<b>1400,0</b>	1400,0	0,0	0,0	<b>1400,0</b>	1400,0	0,0	0,0	
<b>02</b>	<b>Programos tikslas: Užtikrinti valstybės remiamų mokyklų veiklą</b>	<b>209184,9,0</b>	<b>209180,6,0</b>	<b>65278,0</b>	<b>43,0</b>	<b>213284,9,0</b>	<b>213280,6,0</b>	<b>65278,0</b>	<b>43,0</b>	<b>213284,9,0</b>	<b>213280,6,0</b>	<b>65278,0</b>	<b>43,0</b>	

\*<sup>41</sup> – Lietuvos pasirengimo pirmininkauti ir pirmininkavimo ES Tarybai 2013 m. tarpinstitucinį veiklos planas (2013 – 2014 m.)

Tikslo, uždavinio, priemonės kodas	Tikslo, uždavinio, priemonės pavadinimas	2013-ųjų metų asignavimai				Numatomi 2014-ųjų metų asignavimai				Numatomi 2015-ųjų metų asignavimai				Tarpinst. veiklos plano kodas
		Iš viso	Iš jų			Iš viso	Iš jų			Iš viso	Iš jų			
			Išlaidoms		Turtui įsigyti		Išlaidoms		Turtui įsigyti		Išlaidoms		Turtui įsigyti	
			Iš viso	Iš jų DU			Iš viso	Iš jų DU			Iš viso	Iš jų DU		
<b>02-01</b>	<b>Uždavinys: Organizuoti paramą bendrojo ugdymo mokykloms</b>	<b>208741 4,0</b>	<b>208737 1,0</b>	<b>62323,0</b>	<b>43,0</b>	<b>208841 4,0</b>	<b>208837 1,0</b>	<b>62323,0</b>	<b>43,0</b>	<b>208841 4,0</b>	<b>208837 1,0</b>	<b>62323,0</b>	<b>43,0</b>	
02-01-01	Finansuoti mokyklas	90076,0	90033,0	60773,0	43,0	90076,0	90033,0	60773,0	43,0	90076,0	90033,0	60773,0	43,0	
02-01-02	Finansuoti religinių bendrijų mokyklas	3491,0	3491,0	1550,0	0,0	3491,0	3491,0	1550,0	0,0	3491,0	3491,0	1550,0	0,0	
02-01-03	Skatinti ir remti formaliojo ir neformaliojo ugdymo įstaigų užsienyje liuanistinio švietimo veiklą	5443,0	5443,0	0,0	0,0	5443,0	5443,0	0,0	0,0	5443,0	5443,0	0,0	0,0	<b>TVP-07(2013)*<sup>42</sup> 03-04-03</b>
02-01-04	TVP(GL)_ Sukurti plačiai prieinamą modulinę mokymosi aplinką pasitelkiant šiuolaikines informacines technologijas ir aprūpinti užsienio liuanistines mokyklas įvairiais mokymosi šaltiniais – tekstine, vaizdine, garsine mokymosi medžiaga (1.2.1)	0,0	0,0	0,0	0,0	1000,0	1000,0	0,0	0,0	1000,0	1000,0	0,0	0,0	
02-01-05	Finansuoti mokinio krepšelį (MK) ir savivaldybių mokyklų (klasių) specialiųjų poreikių turintiems mokiniams, kitų savivaldybėms perduotų įstaigų ūkio lėšas (ŪL)	198840 4,0	198840 4,0	0,0	0,0	198840 4,0	198840 4,0	0,0	0,0	198840 4,0	198840 4,0	0,0	0,0	
<b>02-02</b>	<b>Uždavinys: Paremti neformaliojo švietimo įstaigas</b>	<b>4435,0</b>	<b>4435,0</b>	<b>2955,0</b>	<b>0,0</b>	<b>44435,0</b>	<b>44435,0</b>	<b>2955,0</b>	<b>0,0</b>	<b>44435,0</b>	<b>44435,0</b>	<b>2955,0</b>	<b>0,0</b>	
02-02-01	Organizuoti neformalųjį vaikų švietimą	624,0	624,0	444,0	0,0	624,0	624,0	444,0	0,0	624,0	624,0	444,0	0,0	
02-02-02	Remti Vilkaviškio vyskupijos Krikščioniškosios kultūros centrą	911,0	911,0	636,0	0,0	911,0	911,0	636,0	0,0	911,0	911,0	636,0	0,0	
02-02-03	Finansuoti ikimokyklinių įstaigų veiklą.	2900,0	2900,0	1875,0	0,0	2900,0	2900,0	1875,0	0,0	2900,0	2900,0	1875,0	0,0	
02-02-04	Įdiegti neformaliojo ugdymo krepšelį	0,0	0,0	0,0	0,0	40000,0	40000,0	0,0	0,0	40000,0	40000,0	0,0	0,0	
<b>03</b>	<b>Programos tikslas: Rengti jaunimą profesinei veiklai</b>	<b>290438, 0</b>	<b>289360, 0</b>	<b>168952, 0</b>	<b>1078,0</b>	<b>290438, 0</b>	<b>289360, 0</b>	<b>168952, 0</b>	<b>1078,0</b>	<b>290438, 0</b>	<b>289360, 0</b>	<b>168952, 0</b>	<b>1078,0</b>	
<b>03-02</b>	<b>Uždavinys: Sudaryti sąlygas įgyti profesinę kvalifikaciją ir atitinkamą išsilavinimą profesinėse mokyklose</b>	<b>290438, 0</b>	<b>289360, 0</b>	<b>168952, 0</b>	<b>1078,0</b>	<b>290438, 0</b>	<b>289360, 0</b>	<b>168952, 0</b>	<b>1078,0</b>	<b>290438, 0</b>	<b>289360, 0</b>	<b>168952, 0</b>	<b>1078,0</b>	
03-02-01	Finansuoti mokinių profesinį mokymą	290438, 0	289360, 0	168952, 0	1078,0	290438, 0	289360, 0	168952, 0	1078,0	290438, 0	289360, 0	168952, 0	1078,0	
	<b>1. Viso Lietuvos Respublikos valstybės biudžetas</b>	<b>245870 7,0</b>	<b>245713 9,0</b>	<b>266083, 0</b>	<b>1568,0</b>	<b>249824 7,0</b>	<b>249667 4,0</b>	<b>265911, 0</b>	<b>1573,0</b>	<b>249814 4,0</b>	<b>249658 1,0</b>	<b>265894, 0</b>	<b>1563,0</b>	
	iš jo:	552,0	550,0	136,0	2,0	596,0	593,0	136,0	3,0	596,0	594,0	136,0	2,0	
	1.1. bendrojo finansavimo lėšos													
	1.2. ES ir kitos tarptautinės finansinės paramos lėšos	3549,0	3536,0	771,0	13,0	3379,0	3362,0	771,0	17,0	3379,0	3371,0	771,0	8,0	
	1.3. tikslinės paskirties lėšos ir pajamų įmokos	29434,0	27981,0	8679,0	1453,0	29434,0	27981,0	8679,0	1453,0	29434,0	27981,0	8679,0	1453,0	
	2. Kiti šaltiniai (ES finansinė parama projektams įgyvendinti ir kitos teisėtai gautos lėšos)	0,0	0,0	0,0	0,0	0,0	0,0	0,0	0,0	0,0	0,0	0,0	0,0	
	Iš viso programai finansuoti (1+2)	245870 7,0	245713 9,0	266083, 0	1568,0	249824 7,0	249667 4,0	265911, 0	1573,0	249814 4,0	249658 1,0	265894, 0	1563,0	

3 lentelė. Programos 11-02 tikslai, uždaviniai, vertinimo kriterijai ir jų reikšmės 2012—2015-ųjų metų

Vertinimo kriterijaus kodas	Tikslų, uždavinių, vertinimo kriterijų pavadinimai ir mato vienetai	Vertinimo kriterijų reikšmės				Siekį nustatantis dokumentas
		2012-ųjų	2013-ųjų	2014-ųjų	2015-ųjų	
	<b>1 tikslas: 01, Užtikrinti veiksmingą švietimo valdymą nacionaliniu lygmeniu</b>					
R-11-02-01-01	Pasiektų strateginio veiklos plano kriterijų dalis (procentai)	100,0	100,0	100,0	100,0	
R-11-02-01-02	Įsisavintos lėšos pagal Europos Sąjungos struktūrinės paramos lėšomis finansuojamas programos, procentais nuo studijoms ir mokslui skiriamų 2007-2013 m. ES struktūrinių fondų lėšų (procentai)	35,0	60,0	84,0	100,0	
R-11-02-01-03	Įsisavintos lėšos pagal Europos Sąjungos struktūrinės paramos lėšomis finansuojamas programos, procentais nuo bendrajam ugdymui ir profesiniam mokymui skiriamų 2007-2013 m. ES struktūrinių fondų lėšų (procentai)	41,0	63,0	86,0	100,0	
	<b>1 tikslo 2 uždavinys: 01-02, Organizuoti strateginį planavimą, atsiskaitymą ir kitų ŠMM funkcijų vykdymą</b>					
P-11-02-01-02-02	Finansuojamų švietimo pagalbos centrų, agentūrų skaičius (vienetai)	10,0	10,0	10,0	10,0	
P-11-02-01-02-03	Laiku parengtų atsakymų į VIS registruotus laiškus dalis (procentai)	99,5	100,0	100,0	100,0	
P-11-02-01-02-04	Audituotų įstaigų skaičius (vienetai)	35,0	35,0	35,0	35,0	
P-11-02-01-02-05	Informacinių leidinių skaičius (vienetai)	11,0	11,0	11,0	11,0	
	<b>1 tikslo 3 uždavinys: 01-03, Užtikrinti veiksmingą dalyvavimą tarptautinių organizacijų švietimo programose</b>					
P-11-02-01-03-01	Specialistų darbo vizitų į tarptautinius susitikimus skaičius (vienetai)	520,0	300,0	300,0	300,0	
P-11-02-01-03-06	Lietuvos nuolatinėje atstovybėje Europos Sąjungoje išlaikomų Švietimo ir mokslo ministerijos pareigybių skaičius (vienetai)		2,0	2,0		TVP (PES) * <sup>43</sup>
P-11-02-01-03-07	Komandiruočių į Europos Sąjungos Tarybos darbo struktūras, formalias ir neformalias tarybas, Europos Parlamentą, Europos Sąjungos valstybes nares pagal Švietimo ir mokslo ministerijos kompetenciją skaičius (vienetai)		147,0			TVP (PES) *
P-11-02-01-03-08	Įdiegta pirmininkavimo funkcijas pagal Švietimo ir mokslo ministerijos kompetenciją atliekančių asmenų finansinio skatinimo sistema (Nežinoma)		1,0			TVP (PES) *
P-11-02-01-03-09	Pagal Švietimo ir mokslo ministerijos kompetenciją įgyvendintas pirmininkavimo susitikimų kalendorius (Nežinoma)		1,0			TVP(PES)*
	<b>1 tikslo 4 uždavinys: 01-04, Įgyvendinti ŠMM priskirtus Europos Sąjungos struktūrinės paramos veiksmų programų prioritetus</b>					
P-11-02-01-04-01	Pasirašytų projektų administravimo ir finansavimo sutarčių skaičius (vienetai)	153,0	59,0	10,0		
P-11-02-01-04-02	Įgyvendintų informavimo iniciatyvų (metinių informavimo planų) skaičius (vienetai)	1,0	1,0	1,0	1,0	
	<b>2 tikslas: 02, Užtikrinti valstybės remiamų mokyklų veiklą</b>					
R-11-02-02-01	Finansuojamų etatų (pareigybių) bendrojo ugdymo įstaigose skaičius (vienetai)	3251,0	3000,0	2500,0	2500,0	
	<b>2 tikslo 1 uždavinys: 02-01, Organizuoti paramą bendrojo ugdymo mokykloms</b>					
P-11-02-02-01-01	Finansuojamų bendrojo ugdymo mokyklų skaičius (vienetai)	30,0	27,0	23,0	23,0	
P-11-02-02-01-02	Finansuojamų religinių bendrijų mokyklų skaičius (vienetai)	7,0	7,0	7,0	7,0	
P-11-02-02-01-04	Į užsienio formaliojo švietimo įstaigas išvykusių dirbti (pagal sutartis) specialistų skaičius (asmenys)	51,0	51,0	51,0	51,0	TVP (GL)* <sup>44</sup> (I.1.7.)
	<b>2 tikslo 2 uždavinys: 02-02, Paremti neformaliojo švietimo įstaigas</b>					
P-11-02-02-02-01	Finansuojamų vaikų neformaliojo švietimo įstaigų skaičius (vienetai)	1,0	1,0	1,0	1,0	

\*<sup>43</sup> – Lietuvos pasirengimo pirmininkauti ir pirmininkavimo ES Tarybai 2013 m. tarpinstitucinį veiklos planas (2012 – 2014 m.)

\*<sup>44</sup> „Globalios Lietuvos“ – užsienio lietuvių įsitraukimo į valstybės gyvenimą – kūrimo 2011–2019 metų programos įgyvendinimo TARPINSTITUCINIS VEIKLOS PLANAS (2013 – 2015 m.)

Vertinimo kriterijaus kodas	Tikslų, uždavinių, vertinimo kriterijų pavadinimai ir matavimo vienetai	Vertinimo kriterijų reikšmės				Siekį nustatantis dokumentas
		2012-uju	2013-uju	2014-uju	2015-uju	
P-11-02-02-02-02	Finansuojamų ikimokyklinio ugdymo įstaigų skaičius (vienetai)	3,0	3,0	3,0	3,0	
	<b>3 tikslas: 03, Rengti jaunimą profesinei veiklai</b>					
R-11-02-03-01	Absolventų, įgijusių profesinę kvalifikaciją profesinio mokymo įstaigose, skaičius (vienetai)	16571,0	17219,0	18352,0	18352,0	
	<b>3 tikslo 2 uždavinys: 03-02, Sudaryti sąlygas įgyti profesinę kvalifikaciją ir atitinkamą išsilavinimą profesinėse mokyklose</b>					
P-11-02-03-02-01	Išlaidos vienam mokiniui besimokančiam profesinio mokymo įstaigose, Lt (litai)	6280,0	6280,0	6280,0	6280,0	
P-11-02-03-02-02	Vidutinis metinis mokinių skaičius profesinio mokymo įstaigose (asmenys)	39572,0	38407,0	40435,0	40435,0	

### III. SUVESTINĖ INFORMACIJA

4 lentelė. 2013-metų pareigybių skaičius pagal institucijas/įstaigas ir pareigybių grupes

Eil. Nr.	Institucijos / įstaigos pavadinimas	Pareigybių skaičius						iš viso	iš jų valstybės tarnautojai	Išlaidos darbo užmokesčiui, tūkst. litų
		institucijos / įstaigos vadovai ir pavaduotojai		kitų padalinių vadovai ir pavaduotojai		specialistai / pareigūnai, neturintys pavaldžių asmenų, ir kiti				
		iš viso	iš jų valstybės tarnautojai	iš viso	iš jų valstybės tarnautojai	iš viso	iš jų valstybės tarnautojai			
1.	Švietimo ir mokslo ministerija 11.02 01.02.01 (1. 1.1.1. 1) (ES tech. p.) 11.02 01.04.01 (1. 3.2.3. 2) 11.02 01.04.01 (1. 2.2.3. 2)	6	6	42	42	221	153	269	201	9388 771 136
2.	Studijų kokybės vertinimo centras (SKVC) 10.05 02.02.01 (1. 1.1.1. 1)	2	2	7	7	20	19	29	28	866
3.	Mokslo ir studijų stebėsenos ir analizės centras (MOSTA) 02.02.02 (1. 1.1.1. 1) 10.05 02.02.02 (1. 4.1.1. 1)	2		2		5		9		335 19
4.	Mokslo, inovacijų ir technologijų agentūra (MITA) 10.05 02.02.03 (1. 1.1.1. 1)	2	2	4	4	15	13	21	19	1004
5.	Valstybinis studijų fondas 01.04.01	2	2	4	4	21	19	27	25	1029
	Ikimokyklinio ugdymo įstaigos (9.1.1.1) 11.02 02.02.03 (1. 1.1.1. 1)	7,5		2		93,25		102,75		1875
	Pagrindinės mokyklos (9.2.1.1) 11.02 02.01.01 (1. 1.1.1. 1)	11,25		2		193,14		206,39		3702
	Vidurinės mokyklos 02.01.01 (1. 1.1.1. 1) (9.2.2.1) 11.02 02.01.01 (1. 4.1.1. 1)	70		71,25		2865,83 0,5		3007,08 0,5		56939 132
	Profesinės m-los 03.02.01 (1. 1.1.1. 1) (9.3.1.1) 11.02 03.02.01 (1. 4.1.1. 1)	195,5		357,5 6,3		8595,03 86,7		9148,03 93		164415 4537
	Neformalaus vaikų švietimo įstaigos (9.5.1.1) 11.02 02.02.01 (1. 1.1.1. 1)	2		4		24		30		444
	Pavaldus centrai 01.02.11 (1. 1.1.1. 1) (9.5.1.3) 11.02 01.02.11 (1. 4.1.1. 1) (9.8.1.1) 11.02 01.02.16 (1. 1.1.1. 1)	32		74 6,5		515,6 166,3 178,46		621,6 172,8 188,71		16071 4010 3663
	<b>Kiti biudžeto lėšas gaunantys subjektai*</b>									
	ŠMM Šveicarijos finansinės paramos lėšos					7		7		129
	<b>Iš viso pareigybių</b>	<b>342,5</b>	<b>12</b>	<b>582,55</b>	<b>57</b>	<b>13007,81</b>	<b>204</b>	<b>13932,86</b>	<b>273</b>	
	<b>Iš viso išlaidų darbo užmokesčiui</b>									<b>269465</b>

5 lentelė. 2013-2015 metų investicijų projektai ir asignavimai

(tūkst. litų)

Programos kodas	Priemonės kodas	Investicijų projekto pavadinimas	Įgyvendinimo terminai		Bendra vertė	Panaudota lėšų iki 2012 01 01	Planuojama panaudoti 2012 metais pagal Valstybės investicijų 2011-2013 metų programą	2013 metais			2014 metais			2015 metais			
			pradžią	pabaigą				Lietuvos Respublikos valstybės biudžeto lėšų poreikis	iš jų įstaigų pajamų įmokos	iš jų Europos Sąjungos ir kita tarptautinė parama	Lietuvos Respublikos valstybės biudžeto lėšų poreikis	iš jų įstaigų pajamų įmokos	iš jų Europos Sąjungos ir kita tarptautinė parama	Lietuvos Respublikos valstybės biudžeto lėšų poreikis	iš jų įstaigų pajamų įmokos	iš jų Europos Sąjungos ir kita tarptautinė parama	
10.05	01.01.05	Aukštųjų mokyklų studentų bendrabučių atnaujinimo programos įgyvendinimas	2006	2015	130890	44000	200	1000			1000			1000			
10.05	01.04.01	Lietuvos valstybinio mokslo ir studijų fondo informacinių sistemų optimizavimas	2008	2014	3723	1999	300	200			300			300			
11.01	02.02.03	Mokyklų aprūpinimo geltonaisiais autobusais programos įgyvendinimas	209	2017	61000	18000	4400	5000			6000			6000			
11.01	02.02.05	Švietimo įstaigų modernizavimo programa	2009	2016	344200	22607	4500	8000			7000			7000			
11.01	02.02.06	Valstybinių profesinių mokymo įstaigų mokinių bendrabučių atnaujinimas	2009	2016	52700	16187	3100	2200			2000			2000			
11.01	-,-	Švietimo įstaigų sporto aikštynų atnaujinimo programa	2011	2017	33930	3330	5600	3375			2400			2400			
11.01	-,-	Aukštųjų mokyklų ir švietimo įstaigų infrastruktūros plėtros programa:				9905	11126	7767			8842			8842			
11.01		Savivaldybių švietimo įstaigų infrastruktūros plėtros programa				27270	14170	14170			14170			14170			
11.01	04.01.22	Mokytojų darbo vietų kompiuterizavimas	2007	2014	88800	20000	1000	2000			2000			2000			
11.01		Europos Sąjungos struktūrinės paramos 2007-2013 metų įgyvendinimas	2007	2013	241271 4	663186	418771	446812		370987	513279		440566	221977		190814	
11.02	01.02.01	Ilgalaikis turtas (ŠMM)	2004	2012	1593	1443	100	100			100			100			
11.02	01.03.01	Europos ekonominės erdvės paramos įgyvendinimas	2012	2014	143	0	29	42		38	72		61				
11.02		Ilgalaikio turto švietimo įstaigoms įsigijimas	2007	2016	36749	24569	0										
<b>Švietimo ir mokslo ministerija – iš viso</b>							<b>463296</b>	<b>490666</b>		<b>371025</b>	<b>557163</b>		<b>440627</b>	<b>265789</b>		<b>190814</b>	
Mokslo ir studijų įstaigų investicijų projektai – iš viso								6717	6700			6700			6700		
<b>Iš viso investicijų projektams:</b>								<b>470013</b>	<b>497366</b>			<b>563863</b>			<b>272489</b>		